

POSLOVNI NAČRT 2026

KOMUNALNO PODJETJE LOGATEC



POSLOVNI NAČRT ZA LETO 2026

Javno podjetje Komunalno podjetja Logatec, d. o. o.

Št. dokumenta	202-0001/2025-1
Čas nastanka dokumenta	december, 2025
Odgovorna oseba	Boštjan Kreft, direktor podjetja

Kazalo

1	UVOD	1
1.1	PREDSTAVITEV DRUŽBE	1
1.2	VIZIJA, POSLANSTVO, TEMELJNE VREDNOTE IN STRATEŠKE USMERITVE IN CILJI	2
	Poslanstvo Javnega komunalnega podjetja Logatec je zagotavljati varno, zdravo, čisto in urejeno okolje za dobro počutje skupnosti, ob trajnostnem razvoju ter skrbi za ljudi, zaposlene in naravo.	2
1.3	NAJPOMEMBNEJŠI CILJI V LETU 2026	2
1.4	IZHODIŠČA ZA PRIPRAVO NAČRTA POSLOVANJA	3
1.5	NAČRT POSLOVANJA PODJETJA	4
2	KADRI	5
2.1	Število zaposlenih	5
2.2	Pregled zaposlenih po organizacijskih enotah podjetja	5
2.2.1	OSKRBA S PITNO VODO	6
2.2.2	ODVAJANJE IN ČIŠČENJE KOMUNALNE IN PADAVINSKE VODE	6
2.2.3	RAVNANJE S KOMUNALNIMI ODPADKI	6
2.2.4	SKUPNA KOMUNALNA RABA	6
2.2.5	VZDRŽEVANJE JAVNIH POVRŠIN	6
2.2.6	POKOPALIŠKA IN POGREBNA DEJAVNOST	6
3	OBRAZLOŽITEV POSLOVNEGA NAČRTA ZA LETO 2026	6
3.1	PLAN IPI PODJETJA	8
3.1.1	IZHODIŠČA ZA PLAN	9
3.1.2	UPRAVA KOMUNALNEGA PODJETJA LOGATEC	9
3.1.3	IPI - UPRAVA KOMUNALNEGA PODJETJA LOGATEC	10
3.2	PLAN IPI ZA DEJAVNOST OSKRBA S PITNO VODO	11
3.2.1	KOLIČINA PRODANE VODE IN VODNE IZGUBE, MENJAVA VODOMEROV IN VZDRŽEVANJE PRIKLJUČKOV	12
3.2.2	VODNE IZGUBE PO VODOVODNIH SISTEMIH	12
3.2.3	IZHODIŠČA ZA PLAN	12
3.2.4	Predlagane cene GJS za oskrbo s pitno vodo	14
3.3	PLAN IPI ZA DEJAVNOST ODVAJANJE IN ČIŠČENJE ODPADNE VODE	16
3.3.1	KOLIČINA ODVEDENE IN OČIŠČENE VODE v m ³	17
3.3.2	IZHODIŠČA ZA PLAN	17
3.3.3	Predlagane cene GJS za odvajanje in čiščenje KOV	19
3.4	PLAN IPI ZA DEJAVNOST RAVNANJE S KOMUNALNIMI ODPADKI	24
3.4.1	KOLIČINA ODPADKOV	25
3.4.2	KOLIČINA ZBRANIH ODPADKOV IN DELEŽ LOČENO ZBRANIH FRAKCIJ	25
3.4.3	IZHODIŠČA ZA PLAN	26
3.4.4	Predlagane cen GJS za zbiranje KO in zbiranje BIO:	27
3.5	PLAN IPI ZA DEJAVNOST SKUPNA KOMUNALNA RABA	29
3.5.1	IZHODIŠČA ZA PLAN	30
3.6	PLAN IPI ZA POKOPALIŠKO IN POGREBNO DEJAVNOST	31
3.6.1	IZHODIŠČA ZA PLAN	32
3.7	PLAN IPI ZA POGREBNO DEJAVNOST – TRŽNA DEJAVNOST	34
3.8	PLAN IPI ZA TRŽNINO IN OSTALE DEJAVNOSTI	35
3.8.1	IZHODIŠČA ZA PLAN	36

3.9	PLAN IPI ZA DRUGE DEJAVNOSTI NA TRGU	37
3.9.1	IZHODIŠČA ZA PLAN	38
4	BILANCA STANJA.....	39
5	NAČRTOVANE INVESTICIJE	40
6	PREDRAČUNSKE CENE STORITEV GJS ZA LETO 2026 (vključeni dobički/izgube iz leta 2023)	41
7	PRIMERJAVA PREDRAČUNSKIH CEN STORITEV GJS ZA LETO 2026 Z VELJAVNIMI CENAMI DRUGIH OBČIN	42

1 UVOD

1.1 PREDSTAVITEV DRUŽBE

Polni naziv družbe	Javno podjetje Komunalno podjetje Logatec d.o.o.
Sedež družbe	Tržaška cesta 27, 1370 Logatec
Telefon	01/750 81 10
Naslov elektronske pošte	info@kp-logatec.si
Naslov spletne strani	https://www.kp-logatec.si
Identifikacijska številka za DDV	SI88743926
Matična številka	5827558000
Glavna dejavnost po SKD	E36.000 Zbiranje, prečiščevanje in distribucija vode
Številka transakcijskega računa DBS	SI56 1910 0001 0337 441
Številka transakcijskega računa UNICREDIT	SI56 2900 0005 9948 767

Javno podjetje Komunalno podjetje Logatec d.o.o. (v nadaljevanju: podjetje) je bilo ustanovljeno z Odlokom o organiziranju javnega podjetja Komunalno podjetje Logatec d.o.o. (Uradni list RS, št. 65/93, Logaške novice, št. 2/94, odlok o organiziranju), ki ga je Skupščina občine Logatec sprejela 10. novembra 1993. Odlok o organiziranju je bil sprejet na podlagi takrat na novo uveljavljenega Zakona o gospodarskih javnih službah (Uradni list RS, št. 32/93 in nasl., ZGJS), ki je določil način in oblike izvajanja gospodarskih javnih služb v Republiki Sloveniji. Leta 2002 je bil sprejet nov Odlok o organiziranju javnega podjetja Komunalno podjetje Logatec d.o.o. (Logaške novice, št. 1/02 in 4/06), ki je na novo opredelil dejavnosti, ki jih opravlja podjetje. V letu 2008 je sledil sprejem Odloka o ustanovitvi javnega podjetja Komunalno podjetje Logatec d.o.o. (Logaške novice, št. 1-2/08 in 4/09), katerega je 2011 nadomestil nov Odlok o ustanovitvi javnega podjetja Komunalno podjetje Logatec d.o.o. (Logaške novice, št. 1-2/11, 1-2/16 in 5/20, odlok o ustanovitvi), ki s spremembami velja še danes.

Skladno z odlokom o ustanovitvi podjetje na območju občine Logatec izvaja naslednje obvezne občinske gospodarske javne službe: oskrba s pitno vodo, odvajanje in čiščenje komunalne in padavinske odpadne vode, zbiranje določenih vrst komunalnih odpadkov, urejanje in čiščenje javnih površin, vzdrževanje javnih občinskih cest, vzdrževanje javne razsvetljave, 24-urna dežurna pogrebna služba in pokopališka dejavnost.

Z odlokom o ustanovitvi je bila podjetju podeljena tudi izključna pravica opravljanja naslednji izbirnih občinskih gospodarskih javnih služb: plakatiranje in urejanje javnih tržnic.

Podjetje opravlja tudi druge dejavnosti, za katere je registrirano.

Podrobnejše določbe o izvajanju posameznih gospodarskih javnih služb vsebujejo podzakonski predpisi in občinski odloki. Za finančno poslovanje podjetja sta pomembni Uredba o metodologiji za oblikovanje cen gospodarskih javnih služb varstva okolja (Uradni list RS, št. 87/12 in nasl.), ki določa pravila za oblikovanje cen in način obračuna storitev gospodarskih javnih služb varstva okolja in Uredba o metodologiji za oblikovanje cen 24-urne dežurne službe (Uradni list RS, št. 5/18), ki določa pravila za oblikovanje cene 24-urne dežurne pogrebne službe.

1.2 VIZIJA, POSLANSTVO, TEMELJNE VREDNOTE IN STRATEŠKE USMERITVE IN CILJI

Vizija komunalnega podjetja je trajnostni razvoj, skrb za okolje ter učinkovito upravljanje z odpadki, vodnimi in energetskimi viri ter javnimi površinami.

Želimo postati zaupanja vredno podjetje, ki zmanjšuje vpliv na okolje in izboljšuje kakovost življenja skupnosti. Z inovativnimi pristopi in odgovornim delovanjem ohranjamo naravne vire, spodbujamo reciklažo, krožno gospodarstvo ter ozaveščenost prebivalcev. Kot sodobno podjetje zagotavljamo zanesljive storitve, ki prispevajo k varstvu narave in trajnostni oskrbi za prihodnje generacije.

»Za čisto okolje in boljšo skupnost.«

Poslanstvo Javnega komunalnega podjetja Logatec je zagotavljati varno, zdravo, čisto in urejeno okolje za dobro počutje skupnosti, ob trajnostnem razvoju ter skrbi za ljudi, zaposlene in naravo.

Naše podjetje si prizadeva za stabilno in trajnostno poslovanje, ki temelji na odgovornem ravnanju z viri ter kakovostnih storitvah za občane.

Ključne usmeritve so:

- zanesljiva in cenovno dostopna oskrba uporabnikov;
- razvoj novih storitev po načelu »Zero waste«;
- stalne izboljšave procesov in inovativni pristopi;
- krepitev timskega dela ter zadovoljstvo zaposlenih;
- skrb za okolje in skupnost.

Strateški cilji vključujejo:

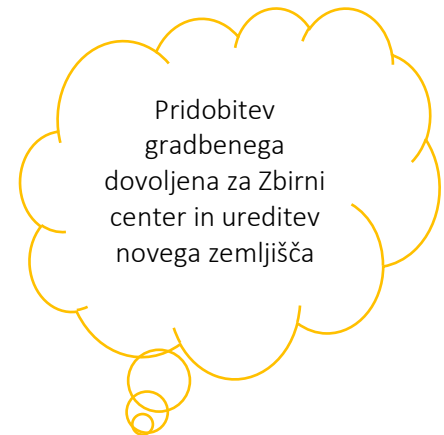
- izboljšanje ločenega zbiranja odpadkov ter urejanje ekoloških otokov;
- spodbujanje kompostiranja in ozaveščanje občanov, zlasti mladih;
- uvedbo naprednih rešitev;
- sodelovanje v evropskih in lokalnih projektih za trajnostni razvoj;
- racionalizacijo poslovanja in optimizacijo procesov;
- razvoj tržnih dejavnosti, kot je predelava gradbenih odpadkov in vključevanju v delo na trgu;
- širjenje komunikacije preko sodobnih kanalov;
- krepitev družbene odgovornosti in ugleda podjetji;
- delo s šolami in vrtci na področju ozaveščanja o ločevanju odpadkov in ostalih komunalnih storitvah.

1.3 NAJPOMEMBNEJŠI CILJI V LETU 2026

Med najpomembnejše cilje v letu 2026 sodijo:

- Dokončanje izgradnje kanalizacije Brod;
- pravočasni prevzem komunalne infrastrukture, ki je v lasti občine;
- prizadevanje za ozaveščenost občanov pri ločevanju odpadkov (mešani komunalni odpadki);
- vzdrževanje in monitoring zaprtega odlagališča Ostri vrh skladno s pridobljenim okoljevarstvenim dovoljenjem (po pogodbi z občino Logatec);
- ureditev novo kupljenega zemljišča pri Zbirnem centru Logatec;
- nadaljevanje aktivnosti pri pridobitvi gradbenega dovoljenja in izgradnja Zbirnega centra Ostri vrh skladno z zahtevami zakonodaje;
- rekonstrukcija in povečanje zmogljivosti vakuumskega sistema Zapolje v sodelovanju z Občino Logatec, ob upoštevanju povečanih potreb in potencialno spremenjene lokacije ČN;
- organizacija cvetlične tržnice;

- spodbujanje sodelovanja lokalnih kmetov in obrtnikov na lokalni kmečki tržnici in s tem prispevek k vzpostavitvi kratkih dobavnih verig;
- ozaveščanje prebivalcev o prednostih lokalno pridelane hrane;
- vodenje katastra gospodarske javne infrastrukture ter nadaljnje vzdrževanje aplikacije za vodenje katastrov, ekoloških otokov, prometnih znakov, javne razsvetljave, popisa škod na infrastrukturi;
- pristop k celovitemu preglednosti izvajanja nalog s pomočjo računalniških aplikacij;
- redno izvajanje javnih pooblastil;
- ohranitev dobrega in aktivnega sodelovanja z občino pri vodenju projektov in investicij v gospodarsko javno infrastrukturo ter pri pripravi občinskih predpisov in drugih aktov;
- promocija trajnostne mobilnosti sodelovanje v projektu Supermesto Logatec tudi na drugih področjih;
- digitalna transformacija podjetja in usposabljanje zaposlenih (pospešuje jo tudi »Načrt za okrevanje in odpornost« z razpisi za sofinanciranje digitalizacije gospodarstva);
- redno vzdrževanje prenovljene spletne strani;
- nadaljevanje posodabljanja voznega parka in nadgradnja le - tega;
- medsebojno povezovanje in sodelovanje z ostalimi komunalnimi podjetji;
- dnevno pregledovanje zapadlih terjatev in obveznosti ter spremljanje bonitete in solventnosti dolžnikov z namenom čim hitrejšega ukrepanja in učinkovite izterjave;
- postopna zamenjava in obnova osnovnih sredstev, redno vzdrževanje, preventiva;
- vzdrževanje zgrajenih sončnih elektrarn, zmanjšati energetske odvisnosti;
- skrb za nenehno izobraževanje in usposabljanje zaposlenih z namenom njihovega strokovnega in osebnega razvoja;
- priprava nove Podjetniške kolektivne pogodbe za podjetje, sodelovanje s sindikatom in delavskim svetom v podjetju;
- vzdrževati dobro klimo v podjetju med zaposlenimi;
- postati zaupanja vreden partner pri gradnji vodovodnih in kanalizacijskih sistemov za trg;
- predstavitev sušilne naprave na novo lokacijo.



1.4 IZHODIŠČA ZA PRIPRAVO NAČRTA POSLOVANJA

Področje oskrbe s pitno vodo in odvajanje in čiščenje komunalne odpadne vode

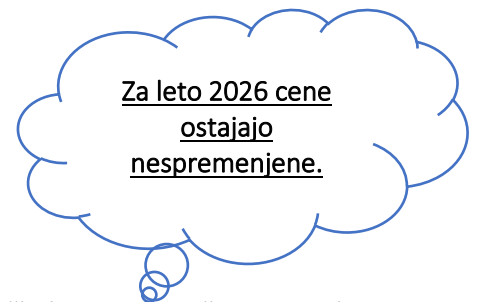
Vsaka občina je imela drugačen način določanja cen, različno organizacijo javnih služb in različne standarde kakovosti. Vse to povzroča neprimerljive cene in neučinkovit sistem. Na tem področju je zakonodaja razpršena v različne predpise, brez enotne systemske ureditve. V mesecu aprilu 2025 je začel veljati nov Zakon o oskrbi s pitno vodo in odvajanju in čiščenju komunalne odpadne vode (ZOPVOOV), ki prinaša nekatere spremembe pri oblikovanju cen in združuje vse predpise v enotni sistem. Z novim zakonom se uresničuje tudi ustavna pravica do pitne vode, s tem se zagotavlja dostop, varnost in neprofitnost oskrbe. Določbe Uredbe o metodologiji za oblikovanje cen storitev obveznih občinskih gospodarskih javnih služb varstva okolja (U-MEDO) so za navedeni javni službi z uveljavitvijo zakona prenehale veljati, se pa v delu, kjer niso v nasprotju z določbami zakona, še uporabljajo do sprejema podzakonskih predpisov, ki so z zakonom predvideni v roku enega leta. Zakon predvideva tudi uskladitev predpisov občin v petih letih po sprejemu zakona. V prehodnem obdobju, do sprejema novih podzakonskih predpisov in uskladitve predpisov občin z ZOPVOOV, se v praksi pojavljajo številna vprašanja, kako oblikovati cene, saj določbe U-MEDO, ki so še v uporabi, kot tudi veljavni občinski predpisi, ne vsebujejo vseh z ZOPVOOV predvidenih podlag za pripravo elaboratov. Nov zakon uvaja

nacionalni informacijski sistem in večjo odgovornost občin ter izvajalcev. Podzakonski predpisi naj bi bili sprejeti do 1. aprila 2026.

Področje ravnanja s komunalnimi odpadki

V letu 2026 bo pričela veljati Uredba o embalaži in odpadni embalaži (PPWR), Zakon o varstvu okolja (ZVO-2) s podzakonskimi akti in Uredba o ravnanju z embalažo in odpadno embalažo. Uredba EU o embalaži nadomešča trenutno veljavno evropsko direktivo o embalaži in odpadni embalaži z dne 20. decembra 1994 (Direktiva 94/62/ES Evropskega parlamenta in Sveta). Cilj uredbe je učinkoviteje zmanjšati negativni vpliv embalaže na okolje, tako da se od proizvajalcev zahteva, da ravnajo še bolj odgovorno. Njen namen je tudi spodbujati nadaljnji razvoj trajnostnega krožnega gospodarstva. Na podlagi navedene zakonodaje bo potrebno vzpostaviti pregledno, standardizirano in dokazljivo osnovo za izračun vseh stroškov, ki jih komunalna podjetja utrpijo pri izvajanju ravnanja z embalažo, in jih v skladu z uredbo PPWR upravičeno prenesejo na odgovorne družbe. Nova evropska zakonodaja PPWR uvaja obveznost popolnega kritja stroškov ("full cost coverage") s strani proizvajalcev embalaže. Uredba se bo pričela uporabljati v mesecu avgustu 2026. Komunalna podjetja bodo pri tem upravičena do vračila dejanskih in dokazljivih stroškov.

Cene za leto 2026 ostajajo nespremenjene, izračuni novih cen pa bodo potekali skladno z novo sprejeto zakonodajo in podzakonskimi akti.



1.5 NAČRT POSLOVANJA PODJETJA

Cilj javnega podjetja ni ustvarjanje dobičkov pri gospodarskih javnih službah in to je upoštevano tudi pri predlaganem poslovnem načrtu podjetja. Upoštevati je potrebno, da le sprotno usklajevanje cen na raven pričakovanih upravičenih stroškov omogoča ohranjanje vzdržne likvidnosti in izogibanje tveganjem plačilne nesposobnosti.

Za poslovno leto 2026 je tako načrtovan dobiček v višini 26.293 EUR. Sestavljen je iz dobička GJS v višini 6.599 EUR in iz dobička tržne dejavnosti v višini 19.694 EUR.

Na ravni podjetja je predvidena realizacija 5.742.655 EUR prihodkov in 5.716.362 EUR odhodkov oz. stroškov. Od tega je predvideno iz naslova GJS 5.241.948 EUR prihodkov in 5.235.349 EUR odhodkov oz. stroškov. Za izvajanje tržene dejavnosti (pogrebna dejavnost, delo na trgu in delo za občino) je predvideno 500.707 EUR prihodkov in 481.013 EUR stroškov oz. odhodkov.

Kot izhaja iz uvoda se cene do novih izračunov v letu 2026 ne bodo spreminjale, razen na predlog koncesionarja podjetja Kostak d.d. se bodo predvidoma povečale cene obdelave in odlaganja mešanih komunalnih odpadkov na ceno 228,00 EUR/ t. V primerjavi s sosednimi občinami so cene v logaški občini še vedno najnižje.

Podjetje je v letu 2025 realiziralo nakup zemljišča ob Zbirnem centru Logatec. Za nakup se je dolgoročno zadolžilo, kar se odraža v predvideni bilanci stanja za leto 2026 in sicer v povečanju dolgoročnih obveznostih in hkrati povečanju nepremičnin.

KAZALNIKI iz BILANCE STANJA	ocena 2026	ocena 2025	real. 2024
I. Kazalniki investiranja			
1. delež osnovnih sredstev v sredstvih	48,72	43,42	34,31
2. delež obratnih sredstev v sredstvih	51,28	56,58	65,69
II. Kazalniki financiranja			
1. delež kapitala v virih sredstev	30,30	32,74	38,03
2. delež dolgov v financiranju	39,54	45,10	37,99
III. Kazalniki plačilne sposobnosti/likvidnosti			
1. dolgoročna pokritost dolgoročnih sredstev in zalog	0,86	1,05	1,44
2. kratkoročna pokritost kratkoročnih obveznosti	1,30	1,25	1,73
3. pospešena pokritost kratkoročnih obveznosti	1,21	1,18	1,65
4. razmerje med kratkoročnimi posl. terjatev. in kratkoročnih obveznostih	1,21	1,16	1,16
V. Kazalniki donosnosti			
4. čista donosnost sredstev v % - ROA	1,03	0,97	17,87
5. čista donosnost kapitala v % - ROE	3,27	2,75	46,97

2 KADRI

2.1 Število zaposlenih

Na dan 30. 11. 2025 je v podjetju 50 redno zaposlenih vključno z direktorjem podjetja. Skupaj z javnimi delavci je zaposlenih 52. Od skupnega števila zaposlenih sta dva zaposlena preko javnih del (zaposlena sta do 31.12.2025). Od skupnega števila zaposlenih sto trije zaposleni za določen delavni čas, ostali so za nedoločen delovni čas.

V letu 2026 ne načrtujemo novih zaposlitvi. Trije zaposleni bodo izpolnili pogoj za upokožitev. Predvideno je, da se bosta dva odločila za odhod v pokoj (v tem primeru se bodo delavna mesta zapolnila z novo zaposlenimi).

Na razpisu Zavoda za zaposlovanje je bila prejeta odobritev za zaposlitev treh javnih delavcev. Nameravamo zaposliti tri brezposelne osebe preko javnih del v sodelovanju z občino Logatec. Možna je zaposlitev od 1. januarja 2026 dalje.

Predvideno je, da bo na dan 31. 12. 2026 v podjetju redno zaposlenih 50 delavcev, ter še tri osebe, ki bodo opravljale delo preko programa javnih del (zaposlitve do 31.12.2026).

2.2 Pregled zaposlenih po organizacijskih enotah podjetja

S Pravilnikom o notranji organizaciji in sistemizaciji delovnih mest, ki je začel veljati 1. 9. 2023 (in spremembami tabel), je bila notranja organizacija dela spremenjena in sicer je sestavljena iz naslednjih delovnih mest:

- Direktor (1)
- Finančno računovodski sektor v katerega sodijo naslednja področja dela: računovodstvo in finance, obračun komunalnih storitev, nabavna in splošna služba in skladišče (6)
- Pravno – kadrovske sektor: javna naročila, pravne zadeve in kadri (1)

- Operativni sektor gospodarskih javnih služb: oskrba s pitno vodo, odvajanje in čiščenje odpadne vode, ravnanje s komunalnimi odpadki, skupna komunalna raba, pokopališka in pogrebna dejavnost, javne površine, plakatiranje in tržnica (38 + 3 javni delavci)
- Tehnični sektor gospodarskih javnih služb: javna pooblastila z izdajanjem mnenj, kataster in varstvo okolja (3).

2.2.1 OSKRBA S PITNO VODO

Na dejavnosti oskrba s pitno vodo bo koncu leta 2026 predvidoma zaposlenih 5 delavcev, od tega en vodja vodovoda, trije vodovodni inštalaterji in en popisovalec vodomeroev.

2.2.2 ODVAJANJE IN ČIŠČENJE KOMUNALNE IN PADAVINSKE VODE

V okviru dejavnosti odvajanje in čiščenje odpadnih voda je predvidenih skupno 6 zaposlenih. Od tega sta na dejavnosti odvajanje odpadnih voda dva zaposlena, na dejavnosti čiščenje odpadnih voda trije zaposleni in na storitvah, povezanih z greznicami in malimi komunalnimi čistilnimi napravami en zaposlen.

2.2.3 RAVNANJE S KOMUNALNIMI ODPADKI

Na dejavnosti ravnanje s komunalnimi odpadki bo ob koncu leta 2026 predvidoma zaposlenih 17 delavcev (od tega trije na Zbirnem centru Ostri vrh).

2.2.4 SKUPNA KOMUNALNA RABA

Na dejavnosti skupne komunalne rabe, ki obsega vzdrževanje cest in javne razsvetljave, bo ob koncu leta 2026 predvidoma zaposlenih 7 oseb, od tega en operativni vodja, pet delavcev na vzdrževanju cest in en delavec na vzdrževanju javne razsvetljave.

2.2.5 VZDRŽEVANJE JAVNIH POVRŠIN

Vzdrževanje javnih površin se bo v letu 2026 izvajalo s 6 delavci, od katerih bodo trije redno zaposleni, tri osebe pa bodo delale preko programa javnih del.

2.2.6 POKOPALIŠKA IN POGREBNA DEJAVNOST

Na pokopališki in pogrebni dejavnosti sta zaposlena 2 delavca. V letu 2026 ne načrtujemo sprememb.

3 OBRAZLOŽITEV POSLOVNEGA NAČRTA ZA LETO 2026

Poslovni načrt je pripravljen na podlagi znanih ocen gospodarskih gibanj v mikro in makro okolju. Tako je bilo načrtovanje stroškov in prihodkov zahtevno. Tako stroški kot prihodki so skrbno ocenjeni in načrtovani z vso odgovornostjo do uporabnikov storitev in tudi zaposlenih, hkrati pa z veliko negotovega predvidevanja stanja splošne ekonomske nestabilnosti v državi in Evropi.

Vodstvo podjetja in zaposleni si bodo prizadevali, da bodo vsa dela izvedena kakovostno, pravočasno in v zadovoljstvo vseh uporabnikov storitev, predvsem pa v zadovoljstvo naših občanov.

Poslovni načrt Komunalnega podjetja Logatec za leto 2026 je sestavljen na osnovi dogodkov v letu 2024 in 2025 in predvidenih dogodkov v letu 2026, ki so v času nepredvidljivih okoliščin in velike rasti cen na vseh področjih težko določljivi. Pri pripravi plana je bil upoštevan tudi sprejeti Proračun občine Logatec za leto 2026.

Podjetje sledi cilju dobro izvedenih del na vseh dejavnostih in strmenju k temu, da so vsi naši občani in ostale stranke zadovoljne z našim delom. Največ pozornosti se namenja najpomembnejšim dejavnostim v sklopu gospodarskih javnih služb varstva okolja (GJS): oskrba s pitno vodo, odvajanje in čiščenje komunalne in padavinske odpadne vode in tudi ravnanje s komunalnimi odpadki. Obdelavo MKO in odlaganje ostankov predelave od 01. 01. 2021 izvaja neposredno s strani Občine Logatec izbran koncesionar Kostak d. d.

3.1 PLAN IPI PODJETJA

IZKAZ POSLOVNEGA IZIDA PODJETJA
POSLOVNI NAČRT ZA LETO 2026

	PODJETJE SKUPAJ					JAVNE SLUŽBE					TRŽNA DEJAVNOST					
	PLAN 2026	Ocena realizacije 2025	Realizacija 31.12.2024	Indeks plan 2026/Ocena real. 2025	Indeks plan 2026/realizacija 2024	PLAN 2026	Ocena realizacije 2025	Realizacija 31.12.2024	Indeks plan 2026/Ocena real. 2025	Indeks plan 2026/realizacija 2024	PLAN 2026	Ocena realizacije 2025	Realizacija 31.12.2024	Indeks plan 2026/Ocena real. 2025	Indeks plan 2026/realizacija 2024	
1. ČISTI PRIHODKI OD PRODAJE	5.600.289,06	5.381.469,06	5.905.530,30	104,07	94,83	5.099.789,06	4.929.969,06	5.223.614,74	103,44	97,63	500.500,00	451.500,00	681.915,56	110,85	73,40	
760200,760300,760400,760500,760600,760450	• čisti prihodi pridobljeni z opravljanjem GJS	3.976.360,41	3.809.340,41	4.007.519,71	104,38	99,22	3.835.860,41	3.667.840,41	3.874.740,75	104,58	99,00	140.500,00	141.500,00	132.778,96	99,29	105,81
760213,760311,760312,760441	• čisti prihodi od omrežnin - JAVNA INFRASTRUKTURA	861.645,00	861.645,00	934.832,38	100,00	92,17	861.645,00	861.645,00	934.832,38	100,00	92,17	-	-	-	-	-
760214,760340,760410,760444,760601,760700	• čisti prihodi od prodaje storitve - POSEBNE STORITVE	352.147,65	350.347,65	359.891,92	100,51	97,85	352.147,65	350.347,65	359.891,92	100,51	97,85	-	-	-	-	-
760420	• čisti prihodi od prodaje proizvodov - SUROVIN (odpadki)	25.000,00	25.000,00	24.567,78	100,00	101,76	25.000,00	25.000,00	24.567,78	100,00	101,76	-	-	-	-	-
760211,7603	• čisti prihodi od DRUGIH DEJAVNOSTI - priključki po pogodbi	6.136,00	6.136,00	7.247,42	100,00	84,66	6.136,00	6.136,00	7.247,42	100,00	84,66	-	-	-	-	-
760800,760900,760910	• čisti prihodi od DRUGIH DEJAVNOSTI	379.000,00	329.000,00	571.471,09	115,20	66,32	19.000,00	19.000,00	22.334,49	100,00	85,07	360.000,00	310.000,00	549.136,60	116,13	65,56
2. USREDSTVENI LASTNI PROIZVODI IN LASTNE STORITVE																
3. DRUGI POSLOVNI PRIHODKI - S PREVREDNOTEVALNIMI POSLOVNIMI PRIHODKI	135.049,00	135.000,00	245.094,39	100,04	55,10	135.049,00	135.000,00	237.893,99	100,04	56,77						
768000	• drugi prihodi povezani s poslovnimi učinki - SUBVENCIJE	132.000,00	132.000,00	135.817,14	100,00	97,19	132.000,00	132.000,00	135.817,14	100,00	97,19	-	-	-	-	-
768200,768300,768400,768600	• drugi prihodi povezani s poslovnimi učinki - prihodi od odprave rezervacij in PCR	3.014,00	3.000,00	68.229,38	100,47	4,42	3.014,00	3.000,00	67.690,39	100,47	4,45	-	-	538,99	-	-
766	• drugi prihodi povezani s poslovnimi učinki - sredstva za pokrivanje STROŠKOV AMORTIZACIJE	35,00	-	6.505,32	-	-	35,00	-	6.103,95	-	-	-	-	401,37	-	-
769	• drugi PREVREDNOTEVALNI poslovni prihodi	-	-	34.132,71	-	-	-	-	27.872,67	-	-	-	-	6.260,04	-	-
1. KOSMATI DONOS IZ POSLOVANJA	5.735.337,56	5.516.469,06	6.150.624,69	103,97	93,25	5.234.837,56	5.064.969,06	5.461.508,73	103,35	95,85	500.500,00	451.500,00	689.115,96	110,85	72,63	
4. STROŠKI BLAGA, MATERIALA IN STORITEV	3.321.136,50	3.094.087,00	3.569.389,39	107,34	93,04	2.935.466,50	2.747.417,00	3.026.720,43	106,84	96,99	385.670,00	346.670,00	542.668,96	111,25	71,07	
40	• stroški PORABLJENEGA MATERIALA	949.021,00	865.391,00	774.260,96	109,66	122,57	866.301,00	771.671,00	670.668,60	112,26	129,17	82.720,00	93.720,00	103.592,36	88,26	79,85
41	• stroški STORITEV skupaj	2.372.115,50	2.218.196,00	2.795.128,43	106,94	84,87	2.069.165,50	1.965.246,00	235.601,83	105,29	87,25	302.950,00	252.950,00	439.076,60	119,77	69,00
413100	- stroški najemnin za infrastrukturo	927.688,00	927.688,00	806.255,92	100,00	115,06	927.688,00	927.688,00	806.255,92	100,00	115,06	-	-	-	-	-
	- stroški drugih storitev	1.443.427,50	1.325.427,00	1.988.872,51	108,90	72,58	1.140.477,50	1.072.477,00	1.549.795,91	106,34	73,59	302.950,00	252.950,00	439.076,60	119,77	69,00
47	5. STROŠKI DELA	2.153.266,50	2.166.297,50	2.153.718,81	99,40	99,98	2.064.401,50	2.087.232,50	2.060.466,25	98,91	100,19	88.865,00	79.065,00	93.252,56	112,39	95,29
470,471	• stroški PLAČ in NADOMESTILA PLAČ	1.544.766,50	1.553.267,50	1.542.119,15	99,45	100,17	1.473.766,50	1.491.767,50	1.469.221,91	98,79	100,31	71.000,00	61.500,00	72.897,24	115,45	97,40
474,472	• stroški POKOJNINSKIH IN SOCIALNIH ZAVAROANJ	271.320,00	278.420,00	281.706,46	97,45	96,31	259.500,00	266.900,00	268.553,66	97,23	96,63	11.820,00	11.520,00	13.152,80	102,60	89,87
473	• DRUGI stroški dela	294.280,00	291.910,00	259.039,76	100,81	113,60	288.735,00	286.365,00	254.137,53	100,83	113,61	5.545,00	5.545,00	4.902,23	100,00	113,11
	- rezervacije za jubilejne nagrade in odpravnine ob upokojitvi	24.900,00	26.200,00	23.763,48	95,04	104,78	24.400,00	25.700,00	23.058,24	94,94	105,82	500,00	500,00	705,24	100,00	70,90
	- drugi stroški dela	18.000,00	16.500,00	47.089,96	109,09	38,22	18.000,00	16.500,00	45.494,91	-	39,56	-	-	1.595,05	-	-
43	6. ODPISI VREDNOSTI	148.647,00	146.836,00	145.899,30	101,23	101,88	143.982,00	141.971,00	131.122,16	101,42	109,81	4.665,00	4.865,00	14.777,14	95,89	31,57
	• AMORTIZACIJA in PREVREDNOTEVALNI poslovni ODHODKI pri neopred. dolg. sredstvih in opred. osnovnih sredstvih	148.647,00	146.836,00	144.763,58	101,23	102,68	143.982,00	141.971,00	129.986,44	101,42	110,77	4.665,00	4.865,00	14.777,14	95,89	31,57
	- AMORTIZACIJA osnovnih sredstev podjetja	148.647,00	146.836,00	144.763,58	101,23	102,68	143.982,00	141.971,00	129.986,44	101,42	110,77	4.665,00	4.865,00	14.777,14	95,89	31,57
	- prevrednotovalni poslovni odhodki pri NDS in OS podjetja	-	-	-	-	-	-	-	-	-	-	-	-	-	-	-
72	• PREVREDNOTEVALNI poslovni ODHODKI pri obratnih sredstvih	-	-	1.135,72	-	-	-	-	1.135,72	-	-	-	-	-	-	-
481	7. DRUGI POSLOVNI ODHODKI	79.230,00	79.230,00	64.350,95	100,00	123,12	79.230,00	79.230,00	64.350,95	100,00	123,12	479.200,00	430.600,00	650.698,66	111,29	73,64
	• rezervacije	75,00	3.425,00	-	-	-	75,00	2.075,00	-	-	-	-	-	-	-	-
	• drugi stroški	79.200,00	79.200,00	64.350,95	100,00	123,08	79.200,00	79.200,00	64.350,95	100,00	123,08	-	-	-	-	-
II. POSLOVNI ODHODKI	5.702.280,00	5.486.450,50	5.933.358,45	103,93	96,11	5.223.080,00	5.055.850,50	5.282.659,79	103,31	98,87	21.300,00	20.900,00	47.097,84	101,91	45,23	
III.a DOBIČEK IZ POSLOVANJA	33.057,56	30.018,56	288.744,27	110,12	11,45	11.757,56	9.118,56	241.646,43	128,94	4,87	21.300,00	20.900,00	47.097,84	101,91	45,23	
III.b IZGUBA IZ POSLOVANJA	-	-	71.478,03	-	-	-	-	62.797,49	-	-	-	-	-	-	-	
8. FINANČNI PRIHODKI IZ DELEŽEV	-	-	-	-	-	-	-	-	-	-	-	-	-	-	-	
	• finančni prihodi iz DRUGIH NALOŽB	-	-	-	-	-	-	-	-	-	-	-	-	-	-	-
9. FINANČNI PRIHODKI IZ POSLOVNIH TERJATEV	4.398,00	4.303,00	6.164,10	102,21	71,35	4.271,00	4.226,00	6.011,94	101,06	71,04	127,00	77,00	152,16	164,94	83,46	
77	• finančni prihodi iz POSLOVNIH TERJATEV DO DRUGIH (obresti)	4.398,00	4.303,00	6.164,10	102,21	71,35	4.271,00	4.226,00	6.011,94	101,06	71,04	127,00	77,00	152,16	164,94	83,46
10. FINANČNI ODHODKI IZ FINANČNIH OBVEZNOSTI	5.226,00	5.646,00	11.707,96	92,56	44,64	4.813,00	3.773,00	11.102,16	127,56	43,35	413,00	1.873,00	605,80	22,05	68,17	
74	• finančni odhodki iz DRUGIH FINANČNIH OBVEZNOSTI	5.186,00	5.646,00	11.707,96	91,85	44,29	4.773,00	3.773,00	11.102,16	126,50	42,99	413,00	1.873,00	605,80	22,05	68,17
11. FINANČNI ODHODKI IZ POSLOVNIH OBVEZNOSTI	-	-	-	-	-	-	-	-	-	-	-	-	-	-	-	
	• finančni odhodki iz DRUGIH POSLOVNIH OBVEZNOSTI (obresti)	-	-	-	-	-	-	-	-	-	-	-	-	-	-	-
78	12. DRUGI PRIHODKI	2.919,00	2.885,00	2.754,63	101,18	105,97	2.839,00	2.835,00	2.646,92	100,14	107,26	80,00	50,00	107,71	160,00	74,27
489,75	13. DRUGI ODHODKI	8.856,00	7.606,00	49.815,48	116,43	17,78	7.456,00	7.306,00	47.629,44	102,05	15,65	1.400,00	300,00	2.186,04	466,67	64,04
14. DAVEK IZ DOBIČKA	-	-	-	-	-	-	-	-	-	-	-	-	-	-	-	
IV. ČISTI POSLOVNI IZID OBRAČUNSKEGA OBDOBJA	26.292,56	23.954,56	164.661,53	109,76	15,97	6.598,56	5.100,56	128.776,20	129,37	5,12	19.694,00	18.854,00	35.885,33	104,46	54,88	
	od tega DAVEK od dobička	-	-	18.283,26	-	-	-	-	-	-	-	-	-	-	-	
	ČISTI POSLOVNI IZID po obračunu DAVKA od dobička	26.292,56	23.954,56	146.378,27	109,76	17,96	6.598,56	5.100,56	128.776,20	129,37	5,12	19.694,00	18.854,00	35.885,33	104,46	54,88

3.1.1 IZHODIŠČA ZA PLAN

PRIHODKI

Na dejavnostih GJS so prihodki načrtovani na podlagi predračunskih cen, ki so oblikovane skladno z Uredbo MEDO in vključujejo upravičene predračunske stroške in ocenjene količine za leto 2026. Cene za leto 2026 ostajajo enako kot za leto 2025. Ob ponovnem izračunu cen v letu 2026 bodo v cene poračunani tudi presežki/primankljaji iz leta 2024.

Čisti prihodki od prodaje so predvideni v višini 5.600.289 EUR, drugi poslovni prihodki v višini 135.049 EUR, predvideno je prejemanje subvencije Občine Logatec za ceno omrežnine - čiščenje odpadne vode v višini 50% cene. Finančni prihodki (zamudne obresti) so ocenjeni v višini 4.398 EUR, drugi prihodki pa v višini 2.919 EUR.

STROŠKI IN ODHODKI

Stroški blaga, materiala in storitev so predvideni v višini 3.321.136 EUR, stroški dela v višini 2.153.266 EUR (predstavljajo 38% vseh stroškov), odpisi vrednosti 148.647 EUR, drugi poslovni odhodki 79.230 EUR, finančni odhodki iz finančnih obveznosti 5.226 EUR in drugi odhodki 8.856 EUR.

Za izračun stroškov amortizacije smo poleg obstoječe opreme upoštevali tudi nove nabave osnovnih sredstev v letu 2025 in načrtovane nabave v letu 2026 ter obračunano amortizacijo.

Drugi stroški predstavljajo predvsem stroški vodnih povračil in okoljske dajatve.

Stroški uprave se na posamezne dejavnosti porazdelijo glede na delež pričakovanih učinkovitih ur na posamezni dejavnosti.

Nove zaposlitve niso predvidene. Izhodiščna plača se bo z 1.1.2026 povečala za 3,5%, vendar se zaradi strukture zaposlenih (odhodi v pokoj) masa plače ne povečuje glede na leto 2025.

OCENA POSLOVANJA

Plan za leto 2026 predvideva skupno 5.742.655 EUR prihodkov in 5.716.362 EUR stroškov oz. odhodkov. Tako je ciljni dobiček 26.293 EUR in sicer 6.599 EUR iz naslova javnih gospodarskih služb in 19.694 EUR iz tržne dejavnosti.

3.1.2 UPRAVA KOMUNALNEGA PODJETJA LOGATEC

Ocenjeni stroški za delovanje uprave znašajo 644.102 EUR. V primerjavi z letom 2025 se zvišujejo za 3% predvsem zaradi povečanega prispevka za vplačila v Sklad spodbujanja zaposlovanje invalidov in ohranjanje delovnih mest zanje. Podjetje mora plačevati prispevek za dva invalida.

Stroški uprave se porazdelijo na posamezna dejavnosti na podlagi in deležu učinkovitih ur (opravljene ure in nadure).

3.1.3 IPI - UPRAVA KOMUNALNEGA PODJETJA LOGATEC

IZKAZ POSLOVNEGA IZIDA - UPRAVA KOMUNALNEGA PODJETJA LOGATEC
POSLOVNI NAČRT ZA LETO 2026

		UPRAVA KOMUNALNEGA PODJETJA LOGATEC				
		PLAN 2026	Ocena realizacije 2025	Realizacija 31.12.2024	Indeks plan 2026/Ocena real. 2025	Indeks plan 2026/realizacija 2024
1.	ČISTI PRIHODKI OD PRODAJE	-	-	-	-	-
760200,760300,760400,760500,760600,760450	* čisti prihodki pridobljeni z opravljanjem GJS	-	-	-	-	-
760213,760311,760312,760441	* čisti prihodki od omrežnin - JAVNA INFRASTRUKTURA	-	-	-	-	-
760214,760340,760410,760444,760601,760700	* čisti prihodki od prodaje storitve - POSEBNE STORITVE	-	-	-	-	-
760420	* čisti prihodki od prodaje proizvodov - SUROVIN (odpadki)	-	-	-	-	-
760211,7603	* čisti prihodki od DRUGIH DEJAVNOSTI - priključki po pogodbi	-	-	-	-	-
760800,760900,760910	* čisti prihodki od DRUGIH DEJAVNOSTI	-	-	-	-	-
2.	USREDSTVENI LASTNI PROIZVODI IN LASTNE STORITVE	-	-	-	-	-
3.	DRUGI POSLOVNI PRIHODKI - S PREVREDNOTEVALNIMI POSLOVNIMI PRIHODKI	-	-	9.185,54	-	-
768000	* drugi prihodki povezani s poslovnimi učinki - SUBVENCije	-	-	-	-	-
768200,768300,768400	* drugi prihodki povezani s poslovnimi učinki	-	-	2.680,22	-	-
766	prihodki od odprave rezervacija in PCR	-	-	6.505,32	-	-
	* drugi prihodki povezani s poslovnimi učinki - sredstva za pokrivanje STROŠKOV AMORTIZACIJE	-	-	-	-	-
769	* drugi PREVREDNOTEVALNI poslovni prihodki	-	-	-	-	-
1.	KOSMATI DONOS IZ POSLOVANJA	-	-	9.185,54	-	-
4.	STROŠKI BLAGA, MATERIALA IN STORITEV	155.772,00	163.872,00	185.241,80	95,06	84,09
40	* stroški PORABLJENEGA MATERIALA	20.500,00	20.500,00	29.127,03	100,00	70,38
41	* stroški STORITEV skupaj	135.272,00	143.372,00	156.114,77	94,35	86,65
413100	- stroški najemnin za infrastrukturo	-	-	-	-	-
	- stroški drugih storitev	135.272,00	143.372,00	156.114,77	-	86,65
47	5. STROŠKI DELA	429.310,00	409.910,00	341.986,66	104,73	125,53
470,471	* stroški PLAČ in NADOMESTILA PLAČ	311.000,00	301.000,00	247.804,82	103,32	125,50
474,472	* stroški POKOJNINSKIH IN SOCIALNIH ZAVAROANJ	65.800,00	61.960,00	46.602,60	106,20	141,19
473	* DRUGI stroški dela	48.350,00	46.950,00	40.231,50	102,98	120,18
479	- rezervacije za jubilejne nagrade in odpravnine ob upokojitvi	4.160,00	-	3.033,60	-	137,13
	- drugi stroški dela	-	-	4.314,14	-	-
43	6. ODPISI VREDNOSTI	20.120,00	23.092,00	20.269,23	87,13	99,26
	* AMORTIZACIJA in PREVREDNOTEVALNI poslovni ODHODKI pri neopred. dolg. sredstvih in opred. osnovnih sredstvih	20.120,00	-	20.269,23	-	99,26
	- AMORTIZACIJA osnovnih sredstev podjetja	-	23.092,00	20.269,23	-	-
72	- prevrednotovalni poslovni odhodki pri NDS in OS podjetja	-	-	-	-	-
	* PREVREDNOTEVALNI poslovni ODHODKI pri obratnih sredstvih	-	-	-	-	-
481	7. DRUGI POSLOVNI ODHODKI	34.900,00	25.100,00	-	139,04	-
	* rezervacije	-	-	-	-	-
	* drugi stroški	34.900,00	25.100,00	-	139,04	-
II.	POSLOVNI ODHODKI	640.102,00	621.974,00	547.497,69	102,91	116,91
III.a	DOBIČEK IZ POSLOVANJA	-	-	-	-	-
III.b	IZGUBA IZ POSLOVANJA	640.102,00	621.974,00	538.312,15	102,91	118,91
8.	FINANČNI PRIHODKI IZ DELEŽEV	-	-	-	-	-
	* finančni prihodki iz DRUGIH NALOŽB	-	-	-	-	-
9.	FINANČNI PRIHODKI IZ POSLOVNIH TERJATEV	-	-	1,85	-	-
77	* finančni prihodki iz POSLOVNIH TERJATEV DO DRUGIH (obresti)	-	-	1,85	-	-
10.	FINANČNI ODHODKI IZ FINANČNIH OBVEZNOSTI	1.000,00	500,00	9.815,83	200,00	10,19
74	* finančni odhodki iz DRUGIH FINANČNIH OBVEZNOSTI	1.000,00	500,00	9.815,83	200,00	10,19
11.	FINANČNI ODHODKI IZ POSLOVNIH OBVEZNOSTI	-	-	-	-	-
	* finančni odhodki iz DRUGIH POSLOVNIH OBVEZNOSTI (obresti)	-	-	-	-	-
78	12. DRUGI PRIHODKI	-	-	1.072,86	-	-
489,75	13. DRUGI ODHODKI	3.000,00	3.000,00	35.024,91	100,00	8,57
14.	DAVEK IZ DOBIČKA	-	-	-	-	-
IV.	ČISTI POSLOVNI IZID OBRAČUNSKEGA OBDOBJA	- 644.102,00	- 625.474,00	- 582.078,18	102,98	110,66
	od tega DAVEK od dobička	-	-	-	-	-
	ČISTI POSLOVNI IZID po obračunu DAVKA od dobička	- 644.102,00	- 625.474,00	- 582.078,18	102,98	110,66

3.2 PLAN IPI ZA DEJAVNOST OSKRBA S PITNO VODO

IZKAZ POSLOVNEGA IZIDA DEJAVNOSTI OSKRBA S PITNO VODO
POSLOVNI NAČRT ZA LETO 2026

	DEJAVNOST SKUPAJ					GLAVNI VODOVOD					MENJAVA VODOMEROV					VZDRŽEVANJE PRIKLJUČKOV				
	PLAN 2026	Ocena realizacije 2025	Realizacija 31.12.2024	Indeks plan 2026/Ocena real. 2025	Indeks plan 2026/realizacija 2024	PLAN 2026	Ocena realizacije 2025	Realizacija 31.12.2024	Indeks plan 2026/Ocena real. 2025	Indeks plan 2026/realizacija 2024	PLAN 2026	Ocena realizacije 2025	Realizacija 31.12.2024	Indeks plan 2026/Ocena real. 2025	Indeks plan 2026/realizacija 2024	PLAN 2026	Ocena realizacije 2025	Realizacija 31.12.2024	Indeks plan 2026/Ocena real. 2025	Indeks plan 2026/realizacija 2024
1. ČISTI PRIHODKI OD PRODAJE	1.104.012,00	1.104.012,00	1.026.444,15	100,00	107,56	937.011,00	937.011,00	815.689,27	100,00	114,87	85.134,00	85.134,00	96.217,43	100,00	88,48	81.867,00	81.867,00	75.627,77	100,00	108,25
760200,760300,760400,760500,760600,760450	631.818,00	631.818,00	599.926,72	100,00	105,32	631.818,00	631.818,00	599.926,72	100,00	105,32	-	-	-	-	-	-	-	-	-	-
760213,760311,760312,760441	436.697,00	436.697,00	392.738,75	100,00	111,19	272.816,00	272.816,00	186.292,55	100,00	146,44	85.134,00	85.134,00	91.908,75	100,00	92,63	78.747,00	78.747,00	71.120,23	100,00	110,72
760214,760340,760410,760444,760601,760700	32.377,00	32.377,00	29.470,00	100,00	109,86	32.377,00	32.377,00	29.470,00	100,00	109,86	-	-	-	-	-	-	-	-	-	-
760420	-	-	-	-	-	-	-	-	-	-	-	-	-	-	-	-	-	-	-	-
760211,7603	3.120,00	3.120,00	4.308,68	100,00	72,41	-	-	-	-	-	-	4.308,68	-	-	3.120,00	3.120,00	4.507,54	100,00	69,22	
760800,760900,760910	-	-	-	-	-	-	-	-	-	-	-	-	-	-	-	-	-	-	-	-
2. USREDSTVENI LASTNI PROIZVODI IN LASTNE STORITVE	-	-	-	-	-	-	-	-	-	-	-	-	-	-	-	-	-	-	-	-
3. DRUGI POSLOVNI PRIHODKI - S PREVRADNOSTEVNIH POSLOV	-	-	1.624,59	-	-	-	-	1.228,69	-	-	-	90,01	-	-	-	-	710,15	-	-	-
768000	-	-	-	-	-	-	-	-	-	-	-	-	-	-	-	-	-	-	-	-
768200,768300,768400	-	-	556,39	-	-	-	-	440,87	-	-	-	26,26	-	-	-	-	653,63	-	-	-
766	-	-	1.068,20	-	-	-	-	787,82	-	-	-	63,75	-	-	-	-	-	-	-	-
769	-	-	-	-	-	-	-	-	-	-	-	-	-	-	-	-	56,52	-	-	-
I. KOSMATI DONOS IZ POSLOVANJA	1.104.012,00	1.104.012,00	1.028.068,74	100,00	107,39	937.011,00	937.011,00	816.917,96	100,00	114,70	85.134,00	85.134,00	96.307,44	100,00	88,40	81.867,00	81.867,00	76.337,92	100,00	107,24
4. STROŠKI BLAGA, MATERIALA IN STORITEV	628.799,00	628.799,00	527.172,30	100,00	119,28	555.299,00	555.299,00	444.000,26	100,00	125,07	30.500,00	30.500,00	27.206,00	100,00	112,11	43.000,00	43.000,00	23.110,59	100,00	186,06
40	218.000,00	218.000,00	205.414,16	100,00	106,13	170.000,00	170.000,00	156.968,40	100,00	108,30	20.000,00	20.000,00	15.619,34	100,00	128,05	28.000,00	28.000,00	14.852,26	100,00	188,52
41	410.799,00	400.299,00	321.758,14	102,62	127,67	385.299,00	385.299,00	287.031,86	100,00	134,24	10.500,00	10.500,00	11.586,66	100,00	90,62	15.000,00	15.000,00	8.258,33	100,00	181,63
413100	300.299,00	300.299,00	188.008,19	100,00	159,73	300.299,00	300.299,00	188.008,19	100,00	159,73	-	-	-	-	-	-	-	-	-	-
47	110.500,00	110.500,00	133.749,95	100,00	82,62	85.000,00	85.000,00	99.023,67	100,00	85,84	10.500,00	10.500,00	11.586,66	100,00	90,62	15.000,00	15.000,00	8.258,33	100,00	181,63
470,471	389.700,00	389.700,00	356.951,67	100,00	109,17	299.000,00	299.000,00	277.520,58	100,00	107,74	52.800,00	52.800,00	15.109,33	100,00	349,45	37.900,00	37.900,00	13.613,27	100,00	278,40
474,472	257.000,00	257.000,00	252.598,77	100,00	101,74	195.000,00	195.000,00	193.966,47	100,00	100,53	35.000,00	35.000,00	11.197,80	100,00	312,56	27.000,00	27.000,00	9.483,41	100,00	284,71
473	58.000,00	58.000,00	47.360,27	100,00	122,47	40.000,00	40.000,00	37.058,27	100,00	107,94	8.000,00	8.000,00	2.139,66	100,00	373,89	10.000,00	10.000,00	1.767,69	100,00	565,71
43	59.500,00	59.500,00	43.550,07	100,00	136,62	50.000,00	50.000,00	34.987,40	100,00	142,91	9.000,00	9.000,00	1.229,64	100,00	731,92	500,00	500,00	2.006,74	100,00	24,92
	6.700,00	6.700,00	4.056,73	-	165,16	6.000,00	6.000,00	3.014,66	-	199,03	500,00	500,00	126,87	-	394,10	200,00	200,00	192,61	100,00	103,84
	8.500,00	8.500,00	9.385,83	-	90,56	8.000,00	8.000,00	8.493,78	-	94,19	300,00	300,00	415,36	-	72,23	200,00	200,00	162,82	100,00	122,84
	14.100,00	14.100,00	13.591,64	100,00	103,74	12.000,00	12.000,00	11.412,81	100,00	105,15	1.500,00	1.500,00	712,92	100,00	210,40	600,00	600,00	327,71	100,00	183,09
	14.100,00	14.100,00	12.455,92	100,00	113,20	12.000,00	12.000,00	10.277,09	100,00	116,76	1.500,00	1.500,00	712,92	100,00	210,40	600,00	600,00	327,71	100,00	183,09
	14.100,00	14.100,00	12.455,92	100,00	113,20	12.000,00	12.000,00	10.277,09	100,00	116,76	1.500,00	1.500,00	712,92	100,00	210,40	600,00	600,00	327,71	100,00	183,09
72	-	-	1.135,72	-	-	-	-	1.135,72	-	-	-	-	-	-	-	-	-	-	-	-
481	70.000,00	70.000,00	64.350,95	100,00	108,78	70.000,00	70.000,00	64.350,95	100,00	108,78	-	-	-	-	-	-	135,00	-	-	-
II. POSLOVNI ODHODKI	1.102.599,00	1.102.599,00	962.066,56	100,00	114,61	936.299,00	936.299,00	797.284,60	100,00	117,44	84.800,00	84.800,00	43.028,25	100,00	197,08	81.500,00	81.500,00	37.186,57	100,00	219,17
III.a	1.413,00	1.413,00	72.912,55	100,00	1,94	712,00	712,00	19.633,36	100,00	-	334,00	334,00	53.279,19	100,00	-	367,00	367,00	39.151,35	100,00	0,94
III.b	-	-	6.910,37	-	-	-	-	-	-	-	-	-	-	-	-	-	-	-	-	-
8. FINANČNI PRIHODKI IZ DELEŽEV	-	-	-	-	-	-	-	-	-	-	-	-	-	-	-	-	-	-	-	-
9.	1.100,00	1.100,00	2.305,68	100,00	47,71	700,00	700,00	1.456,11	100,00	48,07	200,00	200,00	448,86	100,00	44,56	200,00	200,00	378,90	100,00	52,78
77	1.100,00	1.100,00	2.305,68	100,00	47,71	700,00	700,00	1.456,11	100,00	48,07	200,00	200,00	448,86	100,00	44,56	200,00	200,00	378,90	100,00	52,78
	650,00	650,00	1.613,73	100,00	40,28	200,00	200,00	1.189,80	100,00	16,81	400,00	400,00	96,66	100,00	413,82	50,00	50,00	56,68	100,00	88,21
74	650,00	650,00	1.613,73	100,00	40,28	200,00	200,00	1.189,80	100,00	16,81	400,00	400,00	96,66	100,00	413,82	50,00	50,00	56,68	100,00	88,21
11.	-	-	-	-	-	-	-	-	-	-	-	-	-	-	-	-	-	-	-	-
78	950,00	950,00	717,35	100,00	132,43	250,00	250,00	439,55	100,00	56,88	500,00	500,00	132,86	100,00	376,34	200,00	200,00	272,27	100,00	73,46
489,75	1.800,00	1.800,00	6.256,80	100,00	28,77	1.000,00	1.000,00	4.568,39	100,00	21,89	500,00	500,00	437,74	100,00	114,22	300,00	300,00	325,15	100,00	92,27
14.	-	-	-	-	-	-	-	-	-	-	-	-	-	-	-	-	-	-	-	-
IV.	1.013,00	1.013,00	61.154,68	100,00	1,66	462,00	462,00	15.770,83	100,00	2,93	134,00	134,00	53.326,51	100,00	0,25	417,00	417,00	39.420,69	100,00	1,06
	-	-	-	-	-	-	-	-	-	-	-	-	-	-	-	-	-	-	-	-
	1.013,00	1.013,00	61.154,68	100,00	1,66	462,00	462,00	15.770,83	100,00	2,93	134,00	134,00	53.326,51	100,00	0,25	417,00	417,00	39.420,69	100,00	1,06
	-	-	-	-	-	-	-	-	-	-	-	-	-	-	-	-	-	-	-	-

3.2.1 KOLIČINA PRODANE VODE IN VODNE IZGUBE, MENJAVA VODOMEROV IN VZDRŽEVANJE PRIKLJUČKOV

	KOLIČINA PRODANE VODE (v m ³)	OCENJENE VODNE IZGUBE	ŠTEVILO ZAMENJANIH VODOMEROV	ŠTEVILO NOVIH VODOMEROV	ŠTEVILO OBNOVLJENIH PRIKLJUČKOV
OCENA 2026	770.000	21%	745	55	50
Ocena realizacije 2025	770.000	22 %	745	55	50
realizacija 2024	801.184	19 %	747	98	47

3.2.2 VODNE IZGUBE PO VODOVODNIH SISTEMIH

VODOVODNI SISTEM	OCENA IZGUB (%) leto 2026	OCENA IZGUB (%) leto 2025	REALIZACIJA (%) leto 2024
Razširjen sistem VS Logatec	20%	20%	20%
Rovte	35%	35%	45%
Hotedršica	30%	30%	20%
Medvedje Brdo	10%	10%	8%
Vrh Svetih Treh Kraljev	11%	11%	12%
vsi sistemi	21%	22%	19%

3.2.3 IZHODIŠČA ZA PLAN

Na dejavnostih GJS Oskrba s pitno vodo so prihodki planirani na podlagi potrjenih cen iz leta 2025, izračunanih na podlagi Uredbe MEDO in vključujejo zgolj upravičene načrtovane stroške za leto 2026 in načrtovane količine prodane vode v letu 2026. Upoštevani so tudi prihodki od posebnih storitev, ki so v letu 2026 planirani v pričakovanih višinah, glede na trenutno situacijo. V cenah ni upoštevan donos na poslovno potrebna osnovna sredstva, ki se uporabljajo na tej dejavnosti. V ceno je vključen tudi poračun primanjkljajev/presežkov iz leta 2023.

Za leto 2026 je ocenjeno, da bodo vodne izgube znašale 22 %.

Za leto 2026 je predviden prevzem komunalne infrastrukture na naslednjih področjih:

- Sekundarni vodovod Petkovec (drugi del);
- Vodovod in vrtina Lavrovec;
- Vodovod in kanalizacija Gubčeva cesta;
- Vodovod Kalce;
- Vodovod in kanalizacija Sončna pot;
- Vodovod in kanalizacija Strmica;
- Obnova vodovod Notranjska cesta;
- Obnova vodovod Režiška cesta – Kalce;
- Vodovod Smolevc, Gorenjska cesa;
- Vodovod Ograje;
- Obnova vodovoda in kanalizacije Jamnica;
- Vodovod Vzgojni zavod;
- Kanalizacija Gorenji Logatec;
- Kanalizacija Jamnica in Klanec;
- Vodovod in kanalizacija GJI Grčarevec
- Kanalizacija Brod.

Prezem infrastrukture se bo odražal v ceni za leto 2027.

V sklopu vzdrževanja priključkov ne pričakujemo sprememb, predvidene so obnove kot so bile v letu 2025 oz. nadaljevanj.

Stroški storitev: zaradi vzdrževanja vodovodnega sistema se na glavnem vodovodu načrtuje izvedbo rednega servisa reducirnih ventilov in drugih manjših storitev.

Ocenjeno je, da bo porabljena količina voda na ravni ocenjene porabe za leto 2025.

Področna zakonodaja nam narekuje izvedbo menjave vodomeroev najmanj na vsakih 5 let, kar se tudi dosledno izvaja. V letu 2026 se načrtuje zamenjavo 745 vodomeroev. Stremi se k izenačitvi števila zamenjanih vodomeroev po letih. S izenačitvijo se vzpostavlja enakomerno razporeditev dela, kakor tudi bolj konstantno višino stroškov za izvajanje te storitve med leti.

Dejavnost oskrba s pitno vodo bo v letu 2026 pokrivala predvidoma 15,03 % stroškov uprave. V okviru dejavnosti pripadajo naslednji deleži posameznim dejavnostim (glede na predvideno število učinkovitih ur):

- glavni vodovod: 11,11 %,
- redno vzdrževanje priključkov: 3,08 %,
- menjava vodomeroev: 0,84 %.

Za potrebe dejavnosti je v planu investicij predvidena nabava naslednjih sredstev: različno ročno baterijsko orodje.



Vir: KP Logatec

3.2.4 Predlagane cene GJS za oskrbo s pitno vodo

PREDRAČUNSKA CENA STORITVE OSKRBA S PITNO VODO 2026

predračunski stroški

neposredni stroški materiala in storitev	191.826	EUR
<i>od tega: stroški električne energije</i>	<i>110.000</i>	<i>EUR</i>
<i>stroški storitev</i>	<i>13.000</i>	<i>EUR</i>
neposredni stroški dela	155.130	EUR
drugi neposredni stroški	8.040	EUR
splošni (posredni) proizvodjalni stroški	90.998	EUR
splošno nabavno prodajni stroški	20.545	EUR
splošni upravni stroški	47.937	EUR
obresti zaradi financiranja opravljanja storitev		EUR
stroški vodnega povračila za prodano pitno vodo in za vodne izgube do dopustne ravni vodnih izgub (glede na načrpano količino pitne vode)	70.000	EUR
drugi poslovni odhodki		EUR

Skupaj stroški storitve	584.476	EUR
- načrtovani prihodki od prodaje posebnih storitev (prodaja m3)	-32.377	EUR
- načrtovani prihodki od priključkov po pogodbi	-3.120	EUR
Zmanjšani stroški storitev	548.979	EUR
Poračun primanjkljaja pri cenah (leto 2023)	82.839	EUR
Skupaj stroški storitve	631.818	EUR
količina dobavljene vode	770.000	m3

cena STORITVE oskrba s pitno vodo	0,8205	EUR/m3
--	---------------	---------------

PREDRAČUNSKA CENA INFRASTRUKTURE ZA OSKRBO S PITNO VODO 2026

predračunski stroški

stroški najema osnovnih sredstev in naprav, ki so JI	298.124	EUR
stroški zavarovanja infrastrukture	2.175	EUR
stroški odškodnin	0	
stroški menjave vodomerov	85.134	EUR
stroški vzdrževanja priključkov	78.747	EUR
stroški nadomestil za zmanjšanje dohodka iz kmetijske dejavnosti plačilo za vodno pravico odhodki financiranja		
Skupaj stroški infrastrukture	464.179	EUR
Poračun presežka iz cene (leto 2023)	-	25.308 EUR
Skupaj stroški infrastrukture	438.871	EUR

Vodomeri v občini Logatec - v večstanovanjskih stavbah so za vsako stanovanjsko enoto upoštevani vodomeri DN ≤ 20

pretok		vodomeri		EUR brez DDV
vodomer	faktor	skupaj	glede na faktor	predračunska cena
DN ≤ 20	1	4.253	4.253	5,7360
20 < DN < 40	3	106	318	17,2079
40 ≤ DN < 50	10	22	220	57,3598
50 ≤ DN < 65	15	59	885	86,0397
65 ≤ DN < 80	30	0	0	172,0793
80 ≤ DN < 100	50	10	500	286,7989
100 ≤ DN < 150	100	2	200	573,5978
150 ≤ DN	200	0	0	1.147,1956

3.3 PLAN IPI ZA DEJAVNOST ODVAJANJE IN ČIŠČENJE ODPADNE VODE

IZKAZ POSLOVNEGA IZIDA DEJAVNOSTI ODVAJANJE IN ČIŠČENJE ODPADNE VODE
POSLOVNI NAČRT ZA LETO 2026

	DEJAVNOST SKUPAJ					ODVAJANJE ODPADNE VODE					ČIŠČENJE ODPADNE VODE					GREZNICE IN MKČN				
	PLAN 2026	Ocena realizacije 2025	Realizacija 31.12.2024	Indeks plan 2026/Ocena real. 2025	Indeks plan 2026/realizacija 2024	PLAN 2026	Ocena realizacije 2025	Realizacija 31.12.2024	Indeks plan 2026/Ocena real. 2025	Indeks plan 2026/realizacija 2024	PLAN 2026	Ocena realizacije 2025	Realizacija 31.12.2024	Indeks plan 2026/Ocena real. 2025	Indeks plan 2026/realizacija 2024	PLAN 2026	Ocena realizacije 2025	Realizacija 31.12.2024	Indeks plan 2026/Ocena real. 2025	Indeks plan 2026/realizacija 2024
1. ČISTI PRIHODKI OD PRODAJE	1.339.974,00	1.339.974,00	1.455.120,65	100,00	92,09	503.981,00	503.981,00	491.973,16	100,00	102,44	715.078,00	715.078,00	838.045,59	100,00	85,33	120.915,00	120.915,00	125.101,90	100,00	96,65
760200,760300,760301,302,760400,760500,760600,760450																				
• čisti prihodki pridobljeni z opravljanjem GJS	795.584,00	795.584,00	785.927,11	100,00	101,23	218.311,00	218.311,00	199.282,62	100,00	109,55	498.858,00	498.858,00	508.754,44	100,00	98,05	78.415,00	78.415,00	77.890,05	100,00	100,67
760213,760311,760312,760441																				
• čisti prihodki od omrežnin - JAVNA INFRASTRUKTURA	422.059,00	422.059,00	539.098,62	100,00	78,29	278.413,00	278.413,00	283.334,01	100,00	98,26	103.646,00	103.646,00	212.966,85	100,00	48,67	40.000,00	40.000,00	42.797,76	100,00	93,46
760214,760340,760410,760444,760601,760700																				
• čisti prihodki od prodaje storitve - POSEBNE STORITVE	119.315,00	119.315,00	124.705,18	100,00	95,68	4.241,00	4.241,00	3.966,79	100,00	106,91	112.574,00	112.574,00	116.324,30	100,00	96,78	2.500,00	2.500,00	4.414,09	100,00	56,64
760420																				
• čisti prihodki od prodaje proizvodov - SUROVIN (odpadki)	-	-	-	-	-	-	-	-	-	-	-	-	-	-	-	-	-	-	-	-
760211,7603																				
• čisti prihodki od DRUGIH DEJAVNOSTI - priključki po pogodbi	3.016,00	3.016,00	2.938,74	100,00	102,63	3.016,00	3.016,00	2.938,74	100,00	102,63	-	-	-	-	-	-	-	-	-	-
760800,760900,760910																				
• čisti prihodki od DRUGIH DEJAVNOSTI	-	-	2.451,00	-	-	-	-	2.451,00	-	-	-	-	-	-	-	-	-	-	-	-
2. USREDSTVENI LASTNI PROIZVODI IN LASTNE STORITVE																				
3. DRUGI POSLOVNI PRIHODKI - S PREVEDNOTEVALNIMI POSLOVNIMI	132.000,00	132.000,00	147.373,25	100,00	89,57	-	-	2.310,52	-	-	114.000,00	114.000,00	126.994,90	100,00	89,77	18.000,00	18.000,00	18.067,83	100,00	99,62
768000																				
• drugi prihodki povezani s poslovnimi učinki - SUBVENCije	132.000,00	132.000,00	135.817,14	100,00	97,19	-	-	-	-	-	114.000,00	114.000,00	118.648,12	100,00	96,08	18.000,00	18.000,00	17.169,02	100,00	104,84
768200,768300,768400																				
• drugi prihodki povezani s poslovnimi učinki	-	-	6.960,35	-	-	-	-	255,27	-	-	-	-	5.965,00	-	-	-	-	740,08	-	-
766																				
• drugi prihodki povezani s poslovnimi učinki - sredstva za pokrivanje stroškov AMORTIZACIJE	-	-	3.647,28	-	-	-	-	353,89	-	-	-	-	435,86	-	-	-	-	158,73	-	-
769																				
• drugi PREVEDNOTEVALNI poslovni prihodki	-	-	-	-	-	-	-	1.701,36	-	-	-	-	1.945,92	-	-	-	-	-	-	-
I. KOSMATI DONOSI IZ POSLOVANJA	1.471.974,00	1.471.974,00	1.602.493,90	100,00	91,86	503.981,00	503.981,00	494.283,68	100,00	101,96	829.078,00	829.078,00	965.040,49	100,00	85,91	138.915,00	138.915,00	143.169,73	100,00	97,03
4. STROŠKI BLAGA, MATERIALA IN STORITEV	1.109.456,00	1.109.456,00	1.128.169,95	100,00	98,34	339.806,00	339.806,00	353.133,14	100,00	96,23	689.650,00	689.650,00	748.985,33	100,00	92,08	80.000,00	80.000,00	26.051,48	100,00	307,08
40																				
• stroški PORABLJENEGA MATERIALA	279.250,00	279.250,00	229.454,14	100,00	121,70	42.400,00	42.400,00	31.651,56	100,00	133,96	181.850,00	181.850,00	191.728,26	100,00	94,85	55.000,00	55.000,00	6.074,32	100,00	905,45
41																				
• stroški STORITEV skupaj	830.206,00	830.206,00	898.715,81	100,00	92,38	297.406,00	297.406,00	321.481,58	100,00	92,51	507.800,00	507.800,00	557.257,07	100,00	91,12	25.000,00	25.000,00	19.977,16	100,00	125,14
413100																				
- stroški najemnin za infrastrukturo	623.800,00	623.800,00	615.015,77	100,00	101,43	275.000,00	275.000,00	266.214,90	100,00	103,30	348.800,00	348.800,00	348.800,87	100,00	100,00	-	-	-	-	-
- stroški drugih storitev	206.406,00	230.825,00	283.700,04	89,42	72,76	22.406,00	22.406,00	55.266,68	100,00	40,54	159.000,00	159.000,00	208.456,20	100,00	76,28	25.000,00	25.000,00	19.977,16	100,00	125,14
47																				
• stroški PLAČ in NADOMESTILA PLAČ	345.000,00	345.000,00	343.540,52	100,00	100,42	156.000,00	156.000,00	133.498,76	100,00	116,86	132.000,00	132.000,00	156.996,62	100,00	84,08	57.000,00	57.000,00	53.045,14	100,00	107,46
470,471																				
• stroški PLAČ in NADOMESTILA PLAČ	245.000,00	245.000,00	243.049,49	100,00	100,80	110.000,00	110.000,00	94.338,00	100,00	116,60	95.000,00	95.000,00	111.734,62	100,00	85,02	40.000,00	40.000,00	36.976,87	100,00	108,18
474,472																				
• stroški POKOJNINSKIH IN SOCIALNIH ZAVARO VANJ	46.000,00	46.000,00	44.379,98	100,00	103,65	20.000,00	20.000,00	17.177,54	100,00	116,43	16.000,00	16.000,00	20.352,48	100,00	78,61	10.000,00	10.000,00	6.849,96	100,00	145,99
473																				
• DRUGI stroški dela	47.000,00	47.000,00	45.210,52	100,00	103,96	22.000,00	22.000,00	18.304,42	100,00	120,19	18.000,00	18.000,00	19.911,42	100,00	90,40	7.000,00	7.000,00	6.994,68	100,00	100,08
- rezervacije za jubilejne nagrade in odpravnine ob upokojitvi	3.000,00	3.000,00	3.637,69	-	82,47	2.000,00	2.000,00	1.236,55	-	161,74	1.000,00	1.000,00	1.794,44	-	55,73	-	-	606,70	-	-
- drugi stroški dela	4.000,00	4.000,00	7.262,84	-	55,07	2.000,00	2.000,00	2.442,25	-	81,89	2.000,00	2.000,00	3.203,66	-	62,43	-	-	1.616,93	-	-
43																				
6. ODPISI VREDNOSTI	13.550,00	13.550,00	10.863,74	100,00	124,73	7.000,00	7.000,00	5.082,25	100,00	137,73	6.000,00	6.000,00	5.283,25	100,00	113,57	550,00	550,00	498,24	100,00	110,39
• AMORTIZACIJA in PREVEDNOTEVALNI poslovni ODHODKI pri neopred. dolg. sredstvih in opred. osnovnih sredstvih	13.550,00	13.550,00	10.863,74	100,00	124,73	7.000,00	7.000,00	5.082,25	100,00	137,73	6.000,00	6.000,00	5.283,25	100,00	113,57	550,00	550,00	498,24	100,00	110,39
- AMORTIZACIJA osnovnih sredstev podjetja	13.550,00	13.550,00	10.863,74	100,00	124,73	7.000,00	7.000,00	5.082,25	100,00	137,73	6.000,00	6.000,00	5.283,25	100,00	113,57	550,00	550,00	498,24	100,00	110,39
- prevrednotovalni poslovni odhodki pri NDS in OS podjetja	-	-	-	-	-	-	-	-	-	-	-	-	-	-	-	-	-	-	-	-
72																				
• PREVEDNOTEVALNI poslovni ODHODKI pri obratnih sredstvih	-	-	-	-	-	-	-	-	-	-	-	-	-	-	-	-	-	-	-	-
481																				
7. DRUGI POSLOVNI ODHODKI	700,00	700,00	-	100,00	-	700,00	700,00	-	100,00	-	-	-	-	-	-	-	-	-	-	-
• rezervacije	-	-	-	-	-	-	-	-	-	-	-	-	-	-	-	-	-	-	-	-
• drugi stroški	700,00	700,00	-	100,00	-	700,00	700,00	-	100,00	-	-	-	-	-	-	-	-	-	-	-
II. POSLOVNI ODHODKI	1.468.706,00	1.468.706,00	1.482.574,21	100,00	99,06	503.506,00	503.506,00	491.714,15	100,00	102,40	827.650,00	827.650,00	911.265,20	100,00	90,82	137.550,00	137.550,00	79.594,86	100,00	172,81
III.a DOBIČEK IZ POSLOVANJA	3.268,00	3.268,00	119.919,69	100,00	2,73	475,00														

3.3.1 KOLIČINA ODVEDENE IN OČIŠČENE VODE v m³

Storitev	OCENA 2026	Ocena realizacije 2025	Realizacija 2024
odvajanje komunalne in padavinske odpadne vode	593.000	593.000	584.995
čiščenje komunalne in padavinske odpadne vode	593.000	593.000	584.995
storitve, povezane z greznicami in MKČN (količina prodane vode)	152.000	152.000	151.556

Greznice bodo praznjene v skladu s potrjenim Programom izvajanja javne službe odvajanja in čiščenja komunalne odpadne vode.

3.3.2 IZHODIŠČA ZA PLAN

Na dejavnostih GJS Odvajanje in čiščenje odpadne vode so prihodki planirani po oblikovanih cenah za leto 2025 in so oblikovane na podlagi Uredbe MEDO in vključujejo zgolj upravičene načrtovane stroške za leto 2026 in načrtovane količine odvedene oziroma očiščene vode v letu 2026. Količine so predvidene glede na ocenjeno realizacijo za leto 2025. V cenah ni upoštevan donos na poslovno potrebna osnovna sredstva, ki se uporabljajo na tej dejavnosti.

Od marca 2020 dalje je cena omrežnine za čiščenje odpadnih voda za namene gospodinjstva subvencionirana s strani Občine Logatec v 50 % deležu cene. Za leto 2026 je predvideno financiranje v enaki višini.

Pri odvajanju in čiščenju odpadne vode so upoštevani tudi prihodki od posebnih storitev. Ti prihodki nastajajo zaradi zaračunavanja višje cene za odvajanje in čiščenje odpadne vode tistim industrijskim uporabnikom, ki prekomerno obremenjujejo odpadno vodo. Cena, ki se jim zaračunava je odvisna od faktorja obremenjevanja odpadne vode, ki se izračunava vsako leto znova glede na obremenjevanje odpadne vode v preteklem letu. Zaradi čiščenja odpadne vode industrijskim uporabnikom prihodki od posebnih storitev nastajajo že vse od uveljavitve cen, medtem ko zaradi odvajanja odpadne vode industrijskim uporabnikom prihodki od posebnih storitev nastajajo od 1. 4. 2021 dalje, ko se je začel uporabljati v letu 2020 sprejet Pravilnik o določitvi cene odvajanja in čiščenja industrijske odpadne vode v občini Logatec.

Na storitvah, povezanih z greznicami in MKČN pa prihodki od posebnih storitev nastajajo iz naslova izrednih prevzemov blata. Izredni prevzem pomeni prevzem grezničnih gošč iz greznic več, kot 1x v obdobju treh let in prevzem grezničnih gošč iz MKČN več, kot 1x v obdobju dveh let.

Najemnina infrastrukture v letu 2026 ostaja na približno enaki višini, kot v preteklem letu, saj v letu 2025 ni bila prevzeta dodatne infrastruktura v najem.

Stroški materiala in storitev ostajajo na ravni leta 2025.

Stroški storitev se nanašajo na odvoza komunalnega blata iz čistilne naprave (večji del stroškov).


Stroški dela: povečanje izhodiščnih plač.

Na čistilnih napravah se čisti odpadna voda in s tem tudi blato od uporabnikov, priključenih na javno kanalizacijsko omrežje ter od uporabnikov, priključenih na greznice in MKČN. Posledično del vseh

stroškov čiščenja nastaja za čiščenje blata tistih uporabnikov, ki so priključeni na greznice in MKČN. V prikazu poslovnega izida za dejavnost odvajanje in čiščenje odpadnih voda so pri storitvi čiščenje odpadne vode prikazani vsi stroški čiščenja, ki nastanejo pri čiščenju vseh odpadnih voda. Spodaj pri tem prikazu poslovnega izida pa je prikazana delitev stroškov najema infrastrukture ter samih stroškov čiščenja odpadnih voda ločeno za uporabnike, priključene na javno kanalizacijsko omrežje in ločeno za uporabnike, priključene na greznice in MKČN. Prihodki od omrežnin ter stroški najema infrastrukture se na posamezne uporabnike ločijo glede na dejanske prihodke od posameznih uporabnikov. Stroški čiščenja odpadnih voda (brez najemnine za infrastrukturo) pa se na uporabnike, priključene na javno kanalizacijsko omrežje in na uporabnike, priključene na greznice in MKČN porazdelijo glede na rezultate obremenitev KPK, ki za leto za leto 2024 znaša 98,3 % za uporabnike, priključene na javno kanalizacijsko omrežje in 1,7% za uporabnike, priključene na greznice in MKČN in v istem deležu je uporabljena delitev za leto 2026.

Dejavnosti odvajanja in čiščenja odpadnih voda ter greznice in MKČN bo v letu 2026 skupno pokrivala predvidoma 15,67 % stroškov uprave. V okviru dejavnosti, glede na opravljeno število učinkovitih ur na posamezni dejavnosti so predvideni naslednji deleži:

- Odvajanje KOV: 7,24 %
- Čiščenje KOV: 7,13 %
- Greznice, MKČN: 1,30%



Vir: KP Logatec

3.3.3 Predlagane cene GJS za odvajanje in čiščenje KOV

PREDRAČUNSKA CENA STORITVE ODVAJANJA KOMUNALNE IN PADAVINSKE ODPADNE VODE 2026

predračunski stroški

neposredni stroški materiala in storitev	65.370,00	EUR
<i>od tega: stroški električne energije</i>	<i>10.000,00</i>	<i>EUR</i>
<i> stroški storitev</i>	<i>13.000,00</i>	<i>EUR</i>
neposredni stroški dela	95.294,00	EUR
drugi neposredni stroški	4.932,00	EUR
splošni (posredni) proizvajalni stroški	15.332,00	EUR
splošno nabavno prodajni stroški	13.392,00	EUR
splošni upravni stroški	31.248,00	EUR
obresti zaradi financiranja opravljanja storitev		EUR
drugi poslovni odhodki		EUR
donos na vložena poslovno potrebna osnovna sredstva izvajalca 5%	0,00	EUR
Skupaj stroški storitve	225.568,00	EUR
- prihodki od prodaje posebnih storitev	-4.240,67	EUR
- načrtovani prihodki od priključkov po pogodbi	-3.016,40	EUR
Zmanjšani stroški storitev	218.310,93	EUR
Poračun primanjkljaja pri cenah (leto 2023)- sklep NS	-	EUR
Skupaj stroški	218.310,93	EUR
količina odvedene vode:	593.000	m3

cena STORITVE odvajanja	0,3681 EUR/m3
--------------------------------	----------------------

**PREDRAČUNSKA CENA STORITVE ČIŠČENJE
ODPADNE KOMUNALNE IN PADAVINSKE VODE 2026**

predračunski stroški	del 3020
neposredni stroški materiala in storitev	381.649,75 EUR
<i>od tega: stroški električne energije</i>	<i>145.000,00 EUR</i>
<i>stroški storitev - čistilna naprava</i>	<i>170.000,00 EUR</i>
<i>stroški storitev - premična sušilnica blata</i>	<i>0,00 EUR</i>
neposredni stroški dela	124.448,78 EUR
drugi neposredni stroški	3.155,43 EUR
splošni (posredni) proizvodjalni stroški	14.843,30 EUR
splošno nabavno prodajni stroški	12.964,79 EUR
splošni upravni stroški	30.250,84 EUR
obresti zaradi financiranja opravljanja storitev	0,00 EUR
drugi poslovni odhodki	0,00 EUR

Skupaj stroški storitve	567.312,89	EUR
- prihodki od prodaje posebnih storitev	-112.573,59	EUR
Zmanjšani stroški storitev	454.739,30	EUR
Poračun primankljaja pri cenah (leto 2023)	44.119,17	EUR
Skupaj stroški	498.858,47	EUR
količina očiščene vode	593.000	m3

cena STORITVE čiščenja odpadne vode	0,8412 EUR/m3
--	----------------------

**PREDRAČUNSKA CENA STORITEV, POVEZANIH Z GREZNICAMI IN MALIMI KOMUNALNIMI
ČISTILNIMI NAPRAVAMI v letu 2026**

predračunski stroški	skupaj
neposredni stroški materiala in storitev	31.710,25 EUR
<i>od tega: stroški goriva</i>	<i>2.500,00 EUR</i>
<i>stroški storitev</i>	<i>10.610,00 EUR</i>
<i>stroški storitev v zvezi z vzdrževanjem vozil</i>	<i>1.000,00 EUR</i>
neposredni stroški dela	26.332,22 EUR
drugi neposredni stroški	54,57 EUR
splošni (posredni) proizvodjalni stroški	3.003,70 EUR
splošno nabavno prodajni stroški	2.624,21 EUR
splošni upravni stroški	6.122,16 EUR
obresti zaradi financiranja opravljanja storitev	0,00 EUR
drugi poslovni odhodki	0,00 EUR

Skupaj stroški storitve	69.847,11	EUR
- prihodki od prodaje posebnih storitev - izredni odvozi	- 2.500,00	EUR
Zmanjšani stroški storitev	67.347,11	EUR
Poračun primanjkljaja pri cenah (leto 2023)	11.068,09	EUR
Skupaj stroški	78.415,20	EUR
količina vode na greznico priključenim objektom:	152.000	m³

cena STORITEV, povezanih z greznicami in MKČN	0,5159 EUR/m³
--	---------------------------------

**PREDRAČUNSKA CENA INFRASTRUKTURE
ODVAJANJA KOMUNALNE IN PADAVINSKE ODPADNE VODE 2026**

predračunski stroški	predračunski
stroški najema osnovnih sredstev in naprav, ki so JI	275.000,00 EUR
stroški zavarovanja infrastrukture	6.000,00 EUR
stroški odškodnin	EUR
odhodki financiranja	
Skupaj stroški infrastrukture	281.000,00 EUR
Poračun presežka pri cenah (leto 2023)	- 2.586,82 EUR
Skupaj stroški infrastrukture	278.413,18 EUR

Vodomeri objektov, priključenih na kanalizacijsko omrežje - v večstanovanjskih stavbah so za vsako stanovanjsko enoto upoštevani vodomeri DN ≤ 20

pretok		vodomeri		EUR brez DDV
vodomer	faktor	skupaj	glede na faktor	predračunska cena
DN ≤ 20	1	3.305	3.305	4,5852
20 < DN < 40	3	70	210	13,7556
40 ≤ DN < 50	10	12	120	45,8520
50 ≤ DN < 65	15	55	825	68,7780
65 ≤ DN < 80	30	0	0	137,5559
80 ≤ DN < 100	50	8	400	229,2599
100 ≤ DN < 150	100	2	200	458,5197
150 ≤ DN	200	0	0	917,0395

**PREDRAČUNSKA CENA INFRASTRUKTURE ZA ČIŠČENJE
ODPADNE KOMUNALNE IN PADAVINSKE VODE 2026**

predračunski stroški

stroški najema osnovnih sredstev in naprav, ki so JI	348.800,00 EUR
stroški zavarovanja infrastrukture	12.000,00 EUR
stroški odškodnin	
finančni odhodki	
Stroški infrastrukture	360.800,00 EUR
Poračun presežka cen (leto 2023)	- 62.153,71 EUR
Skupaj stroški infrastrukture	298.646,29 EUR

Vodomeri v občini Logatec - v večstanovanjskih stavbah so za vsako stanovanjsko enoto upoštevani vodomeri DN ≤ 20

pretok		vodomeri		EUR brez DDV
vodomer	faktor	skupaj	glede na faktor	predračunska cena
DN ≤ 20	1	4.396	4.396	4,0303
20 < DN < 40	3	78	234	12,0909
40 ≤ DN < 50	10	12	120	40,3031
50 ≤ DN < 65	15	55	825	60,4547
65 ≤ DN < 80	30	0	0	120,9094
80 ≤ DN < 100	50	8	400	201,5157
100 ≤ DN < 150	100	2	200	403,0314
150 ≤ DN	200	0	0	806,0629

3.4 PLAN IPI ZA DEJAVNOST RAVNANJE S KOMUNALNIMI ODPADKI

IZKAZ POSLOVNEGA IZIDA DEJAVNOSTI RAVNANJE S KOMUNALNIMI ODPADKI
POSLOVNI NAČRT ZA LETO 2026

	DEJAVNOST SKUPAJ					ZBIRANJE KOMUNALNIH ODPADKOV					ZBIRANJE BIO					
	PLAN 2026	Ocena realizacije 2025	Realizacija 31.12.2024	Indeks plan 2026/Ocena real. 2025	Indeks plan 2026/realizacija 2024	PLAN 2026	Ocena realizacije 2025	Realizacija 31.12.2024	Indeks plan 2026/Ocena real. 2025	Indeks plan 2026/realizacija a 2024	PLAN 2026	Ocena realizacije 2025	Realizacija 31.12.2024	Indeks plan 2026/Ocena real. 2025	Indeks plan 2026/realizacija 2024	
1. ČISTI PRIHODKI OD PRODAJE	1.366.226,56	1.366.226,56	1.373.516,57	100,00	99,47	1.003.140,56	1.003.140,56	1.025.978,96	100,00	97,77	363.086,00	363.086,00	347.537,61	100,00	104,47	
760200,760300,760400,760500,760600,760450	* čisti prihodki pridobljeni z opravljanjem GJS	1.211.337,56	1.211.337,56	1.213.383,78	100,00	99,83	850.751,56	850.751,56	868.341,10	100,00	97,97	360.586,00	360.586,00	345.042,68	100,00	104,50
760213,760311,760312,760441	* čisti prihodki od omrežnin - JAVNA INFRASTRUKTURA	2.889,00	2.889,00	2.995,01	100,00	96,46	2.889,00	2.889,00	2.995,01	100,00	96,46	-	-	-	-	-
760214,760340,760410,760444,760601,760700	* čisti prihodki od prodaje storitve - POSEBNE STORITVE	127.000,00	127.000,00	131.742,97	100,00	96,40	124.500,00	124.500,00	129.248,04	100,00	96,33	2.500,00	2.500,00	2.494,93	100,00	100,20
760420	* čisti prihodki od prodaje proizvodov - SUROVIN (odpadki)	25.000,00	25.000,00	24.567,78	100,00	101,76	25.000,00	25.000,00	24.567,78	100,00	101,76	-	-	-	-	-
760211,7603	* čisti prihodki od DRUGIH DEJAVNOSTI - priključki po pogodbi	-	-	-	-	-	-	-	-	-	-	-	-	-	-	-
760800,760900,760910	* čisti prihodki od DRUGIH DEJAVNOSTI	-	-	827,03	-	-	-	-	827,03	-	-	-	-	-	-	-
2. USREDSTVENI LASTNI PROIZVODI IN LASTNE STORITVE	-	-	-	-	-	-	-	-	-	-	-	-	-	-	-	-
3. DRUGI POSLOVNI PRIHODKI - S PREVREDNOTEVALNIMI POSLOVNIMI PRIHODKI	-	-	58.570,40	-	-	-	-	57.669,30	-	-	-	-	901,10	-	-	-
768000	* drugi prihodki povezani s poslovnimi učinki - SUBVENCije	-	-	-	-	-	-	-	-	-	-	-	-	-	-	-
768200,768300,768400	* drugi prihodki povezani s poslovnimi učinki	-	-	31.366,88	-	-	-	-	31.103,95	-	-	-	-	-	-	-
766	prihodki od odprave rezervacij in PČR	-	-	2.978,13	-	-	-	-	2.339,96	-	-	-	-	-	-	-
	* drugi prihodki povezani s poslovnimi učinki - sredstva za pokrivanje STROŠKOV AMORTIZACIJE	-	-	24.225,39	-	-	-	-	24.225,39	-	-	-	-	-	-	-
769	* drugi PREVREDNOTEVALNI poslovni prihodki	-	-	-	-	-	-	-	-	-	-	-	-	-	-	-
1. KOSMATI DONOSI IZ POSLOVANJA	1.366.226,56	1.366.226,56	1.432.086,97	100,00	95,40	1.003.140,56	1.003.140,56	1.083.648,26	100,00	92,57	363.086,00	363.086,00	348.438,71	100,00	104,20	
4. STROŠKI BLAGA, MATERIALA IN STORITEV	528.346,00	528.346,00	521.062,86	100,00	101,40	304.546,00	304.546,00	330.475,69	100,00	92,15	223.800,00	223.800,00	190.587,17	100,00	117,43	
40	* stroški PORABLJENEGA MATERIALA	144.049,00	144.049,00	121.602,96	100,00	118,46	104.049,00	104.049,00	93.749,37	100,00	110,99	40.000,00	40.000,00	27.853,59	100,00	143,61
41	* stroški STORITEV skupaj	384.297,00	384.297,00	399.459,90	100,00	96,20	200.497,00	200.497,00	236.726,32	100,00	84,70	183.800,00	183.800,00	162.733,58	100,00	112,95
413100	- stroški najemnin za infrastrukturo	2.889,00	2.889,00	2.532,12	100,00	114,09	2.889,00	2.889,00	2.532,12	100,00	114,09	-	-	-	-	-
	- stroški drugih storitev	381.408,00	381.408,00	396.927,78	100,00	96,09	197.608,00	197.608,00	234.194,20	100,00	84,38	183.800,00	183.800,00	162.733,58	100,00	112,95
47	5. STROŠKI DELA	774.581,00	774.581,00	846.859,31	100,00	91,47	648.581,00	648.581,00	675.650,50	100,00	95,99	126.000,00	126.000,00	171.208,81	100,00	73,59
470,471	* stroški PLAČ in NADOMESTILA PLAČ	556.581,00	556.581,00	607.417,62	100,00	91,63	466.581,00	466.581,00	481.781,54	100,00	96,84	90.000,00	90.000,00	125.636,08	100,00	71,64
474,472	* stroški POKOJNINSKIH IN SOCIALNIH ZAVARO VANJ	90.000,00	90.000,00	108.900,95	100,00	82,64	75.000,00	75.000,00	86.670,34	100,00	86,53	15.000,00	15.000,00	22.230,61	100,00	67,47
473	* DRUGI stroški dela	110.000,00	110.000,00	98.914,96	100,00	111,21	95.000,00	95.000,00	81.363,11	100,00	116,76	15.000,00	15.000,00	17.551,85	100,00	85,46
	- rezervacije za jubilejne nagrade in odpravnine ob upokojitvi	14.000,00	14.000,00	10.794,06	100,00	129,70	12.000,00	12.000,00	8.837,31	100,00	135,79	2.000,00	2.000,00	1.956,75	100,00	102,21
	- drugi stroški dela	4.000,00	4.000,00	20.831,72	-	19,20	-	-	16.998,20	-	-	4.000,00	4.000,00	3.833,52	-	104,34
43	6. ODPISI VREDNOSTI	54.433,00	54.433,00	47.837,17	100,00	113,79	41.433,00	41.433,00	37.963,04	100,00	109,14	13.000,00	13.000,00	9.874,13	100,00	131,66
	* AMORTIZACIJA in PREVREDNOTEVALNI poslovni ODHODKI pri neopred. dolg. sredstvih in opred. osnovnih sredstvih	54.433,00	54.433,00	47.837,17	100,00	113,79	41.433,00	41.433,00	37.963,04	100,00	109,14	13.000,00	13.000,00	9.874,13	100,00	131,66
	- AMORTIZACIJA osnovnih sredstev podjetja	54.433,00	54.433,00	47.837,17	100,00	113,79	41.433,00	41.433,00	37.963,04	100,00	109,14	13.000,00	13.000,00	9.874,13	100,00	131,66
	- prevrednotovalni poslovni odhodki pri NDS in OS podjetja	-	-	-	-	-	-	-	-	-	-	-	-	-	-	-
72	* PREVREDNOTEVALNI poslovni ODHODKI pri obratnih sredstvih	-	-	-	-	-	-	-	-	-	-	-	-	-	-	-
481	7. DRUGI POSLOVNI ODHODKI	8.500,00	8.500,00	-	100,00	-	8.500,00	8.500,00	-	100,00	-	-	-	-	-	-
	* rezervacije	-	-	-	-	-	-	-	-	-	-	-	-	-	-	-
	* drugi stroški	8.500,00	8.500,00	-	100,00	-	8.500,00	8.500,00	-	100,00	-	-	-	-	-	-
II. POSLOVNI ODHODKI	1.365.860,00	1.365.860,00	1.415.759,34	100,00	96,48	1.003.060,00	1.003.060,00	1.044.089,23	100,00	96,07	362.800,00	362.800,00	371.670,11	100,00	97,61	
III.a DOBIČEK IZ POSLOVANJA	366,56	366,56	39.559,03	100,00	0,93	80,56	80,56	39.559,03	100,00	0,20	286,00	286,00	-	100,00	-	
III.b IZGUBA IZ POSLOVANJA	-	-	23.231,40	-	-	-	-	-	-	-	-	-	23.231,40	-	-	
8. FINANČNI PRIHODKI IZ DELEŽEV	-	-	-	-	-	-	-	-	-	-	-	-	-	-	-	
	* finančni prihodki iz DRUGIH NALOŽB	-	-	-	-	-	-	-	-	-	-	-	-	-	-	-
9. FINANČNI PRIHODKI IZ POSLOVNIH TERJATEV	1.535,00	1.535,00	1.971,52	100,00	77,86	1.500,00	1.500,00	1.971,34	100,00	76,09	35,00	35,00	0,18	100,00	19.444,44	
77	* finančni prihodki iz POSLOVNIH TERJATEV DO DRUGIH (obresti)	1.535,00	1.535,00	1.971,52	100,00	77,86	1.500,00	1.500,00	1.971,34	100,00	76,09	35,00	35,00	0,18	100,00	19.444,44
10. FINANČNI ODHODKI IZ FINANČNIH OBVEZNOSTI	248,00	248,00	4.495,73	100,00	5,52	168,00	168,00	3.532,80	100,00	4,76	80,00	80,00	962,93	100,00	8,31	
74	* finančni odhodki iz DRUGIH FINANČNIH OBVEZNOSTI	248,00	248,00	4.495,73	100,00	5,52	168,00	168,00	3.532,80	100,00	4,76	80,00	80,00	962,93	100,00	8,31
11. FINANČNI ODHODKI IZ POSLOVNIH OBVEZNOSTI	-	-	-	-	-	-	-	-	-	-	-	-	-	-	-	
	* finančni odhodki iz DRUGIH POSLOVNIH OBVEZNOSTI (obresti)	-	-	-	-	-	-	-	-	-	-	-	-	-	-	-
78	12. DRUGI PRIHODKI	510,00	510,00	1.026,35	100,00	49,69	500,00	500,00	924,10	100,00	54,11	10,00	10,00	102,25	100,00	9,78
489,75	13. DRUGI ODHODKI	2.006,00	2.006,00	28.118,02	100,00	7,13	1.800,00	1.800,00	24.255,05	100,00	7,42	206,00	206,00	3.862,97	100,00	5,33
14. DAVEK IZ DOBIČKA	-	-	-	-	-	-	-	-	-	-	-	-	-	-	-	
IV. ČISTI POSLOVNI IZID OBRAČUNSKEGA OBDOBJA	157,56	157,56	- 13.288,25	100,00	- 1,19	112,56	112,56	14.666,62	100,00	0,77	45,00	45,00	- 27.954,87	100,00	- 0,16	
	od tega DAVEK od dobička	-	-	-	-	-	-	-	-	-	-	-	-	-	-	
	ČISTI POSLOVNI IZID po obračunu DAVKA od dobička	157,56	157,56	- 13.288,25	100,00	- 1,19	112,56	112,56	14.666,62	100,00	0,77	45,00	45,00	- 27.954,87	100,00	- 0,16
	ČISTI POSLOVNI IZID BREZ UPRAVE	-	-	-	-	-	-	-	-	-	-	-	-	-	-	

3.4.1 KOLIČINA ODPADKOV

KOLIČINE ODPADKOV:	OCENA 2026	REALIZACIJA 2024 (po evidenčnih listih)	OCENA 2025 (plan)	REALIZACIJA 2023	REALIZACIJA 2022
Zbiranje komunalnih odpadkov (kg)	4.379.000	4.354.000	4.379.000	4.274.949	4.274.949
Zbiranje BIO odpadkov (kg)	979.500	941.000	979.5000	907.390	907.390
Obdelava MKO (kg)	2.400.000	2.180.000	2.400.000	2.348.110	2.348.110
Odlaganje ostankov KO	120.000	109.000	120.000	117.406	117.406

3.4.2 KOLIČINA ZBRANIH ODPADKOV IN DELEŽ LOČENO ZBRANIH FRAKCIJ

VRSTA ODPADKA	OCENA 2026		OCENA 2025	
	količina [kg]	delež [%]	količina [kg]	delež [%]
20 03 07 Kosovni odpadki	150.000	2,82%	150.000	2,82%
20 03 01 Mešani komunalni odpadki	2.400.000	45,16%	2.400.000	45,16%
20 02 03 Drugi odpadki, ki niso biorazgradljivi (sveče)	7.000	0,13%	7.000	0,13%
20 01 08 Biorazgradljivi kuhinjski odpadki	979.500	18,07%	979.500	18,07%
20 01 40 Kovine	60.000	1,13%	60.000	1,13%
20 01 39 Plastika	10.000	0,19%	10.000	0,19%
20 01 38 Les	400.000	7,15%	400.000	7,15%
20 01 36 Zavržena električna in elektronska oprema, ki ni navedena pod 20 01 21, 20 01 23, 20 01 35	25.000	0,47%	25.000	0,47%
20 01 35* Zavržena električna in elektronska oprema, ki ni navedena pod 20 01 21 in 20 01 23	7.000	0,13%	7.000	0,13%
20 01 33* Baterije in akumulatorji	1000	0,02%	1000	0,02%
20 01 32 Zdravila, ki niso navedena pod 20 01 31	20	0,00%	20	0,00%
20 01 29* Čistila (detergenti), ki vsebujejo nevarne snovi	180	0,00%	180	0,00%
20 01 27* Barve, tiskarske barve, lepila in smole, ki vsebujejo nevarne snovi	2.500	0,05%	2.500	0,06%
20 01 26* Olja in maščobe, ki niso navedeni pod 20 01 25	300	0,01%	300	0,01%
20 01 25 Jedilno olje in maščobe	5.000	0,09%	5.000	0,09%
20 01 23* Zavržena oprema, ki vsebuje klorofluorogljike	2.000	0,04%	2.000	0,04%
20 01 21* Fluorescentne snovi in drugi odpadki, ki vsebujejo živo srebro	150	0,00%	150	0,00%
20 01 17* Fotokemikalije	0	0,00%	0	0,00%
20 01 13* Topila	300	0,01%	300	0,01%
20 01 10 Oblačila	28.000	0,53%	28.000	0,53%
20 01 02 Steklo	500	0,01%	500	0,01%
20 01 01 Papir in karton	190.000	3,57%	190.000	3,57%
17 06 05* Gradbeni materiali, ki vsebujejo azbest	25.000	0,47%	25.000	0,47%
16 01 03 Izrabljene gume	16.000	0,30%	16.000	0,30%

15 01 11*	Kovinska embalaža	130	0,00%	130	0,00%
15 01 07	Steklena embalaža	210.000	3,94%	210.000	3,94%
15 01 06	Mešana embalaža	670.000	12,58%	670.000	12,58%
15 01 02	Plastična embalaža	5.000	0,09%	5.000	0,09%
15 01 01	Papirna in kartonska embalaža	130.000	2,44%	150.000	2,44%
SKUPAJ		5.324.580	100,00%	5.324.580	100,00%

3.4.3 IZHODIŠČA ZA PLAN

Na dejavnostih GJS Ravnanje s komunalnimi odpadki so prihodki planirani po enako oblikovanih cenah, ki so oblikovane na podlagi Uredbe MEDO in vključujejo zgolj upravičene načrtovane stroške za leto 2026 in načrtovane količine zbranih količin odpadkov v letu 2026. Cene se ne spreminjajo zato so uporabljene količine in stroški enako kot za leto 2025. Upoštevani so tudi prihodki od prodaje posebnih storitev, to so zbrani odpadki, ki jih strankam zaračunavamo izven sistema zbiranja odpadkov od vrat do vrat, pa tudi prihodki od prodaje nekaterih odpadkov kot surovin in prihodki od najemnin posod za odpadke. V cenah zbiranja ni upoštevan donos na osnovna sredstva. V ceno je vključen tudi poračun primanjkljajev/presežkov iz leta 2023.

Količine odpadkov so ocenjene glede na predvidene količine leta 2025, ob upoštevanju večanja števila prebivalstva v občini.

Stroški storitev: pri stroških storitev so upoštevane vse nove cene prevzema mešanih komunalnih odpadkov, prevzema bioloških odpadkov, lesa, kosovnih odpadkov, skladiščenje mešane embalaže, sveče, nevarnih odpadkov in azbesta.

Strošek amortizacije: upoštevana je amortizacija obstoječih osnovnih sredstev in novih predvidenih nabav v letu 2026 (mehanizacija).

Dejavnost ravnanje s komunalnimi odpadki bo v letu 2026 pokrivala predvidoma 40,53 % stroškov uprave. V okviru dejavnosti glede na opravljeno število učinkovitih ur na posamezni dejavnosti v naslednjih deležih:

- Zbiranje KO: 33,66 %
- Zbiranje BIO: 6,87 %



Vir: KP Logatec

3.4.4 Predlagane cen GJS za zbiranje KO in zbiranje BIO:

PREDRAČUNSKA CENA STORITVE ZBIRANJE KOMUNALNIH ODPADKOV 2026

predračunski stroški

neposredni stroški materiala in storitev	152.025,00	EUR
<i>od tega: stroški prevoznih storitev</i>	<i>47.000,00</i>	<i>EUR</i>
neposredni stroški dela	271.260,00	EUR
drugi neposredni stroški	3.700,00	EUR
splošni (posredni) proizvodjalni stroški	383.201,00	EUR
<i>od tega: stroški goriva</i>	<i>23.000,00</i>	<i>EUR</i>
splošno nabavno prodajni stroški	62.252,00	EUR
splošni upravni stroški	145.254,00	EUR
obresti zaradi financiranja opravljanja storitev		
drugi poslovni odhodki		

Skupaj stroški storitve	1.017.692,00	EUR
- prihodki od prodaje posebnih storitev - izredni dovozi odpadkov	-97.000,00	EUR
- prihodki od prodaje posebnih storitev - prodaje surovin	-25.000,00	EUR
- prihodki od prodaje posebnih storitev- najemnina posod za odpadke	-27.500,00	EUR
Zmanjšani stroški storitev	868.192,00	EUR
Poračun presežka pri cenah (leto 2023)	-17.440,44	EUR
Skupaj stroški storitve	850.751,56	EUR
količina zbranih odpadkov v kilogramih	4.379.000	kg

cena STORITVE zbiranja KO	0,1943	EUR/kg
----------------------------------	---------------	---------------

Cena je izražena v kg; uporabnikom se zaračunava sorazmerno glede na prostornino zabojnika za mešane komunalne odpadke in pogostost odvoza tega zabojnika. Za uporabnike gospodinjstva se upošteva volumen 60 litrov na osebo mesečno.

PREDRAČUNSKA CENA INFRASTRUKTURE ZA ZBIRANJE KOMUNALNIH ODPADKOV 2026**predračunski stroški**

stroški najema osnovnih sredstev in naprav, ki so JI	2.540,00	EUR
stroški zavarovanja infrastrukture	163,00	EUR
stroški odškodnin		
finančno jamstvo		
finančni odhodki		

Skupaj stroški infrastrukture	2.703,00	EUR
Poračun primanjkljaja pri cenah (leto 2023)	186,76	EUR
Skupaj stroški infrastrukture	2.889,76	EUR
količina zbranih odpadkov v kilogramih	4.379.000,00	kg

cena JAVNE INFRASTRUKTURE zbiranja KO **0,0007 EUR/kg**

- Cena storitve in infrastrukture dejavnosti za zbiranje komunalnih odpadkov vključuje storitve in infrastrukture za zbiranje:
- ločenih frakcij določenih komunalnih odpadkov in kosovnih odpadkov (zbrano na ZC, akcija zbiranja nevarnih odpadkov, ...)
 - ločeno zbrane odpadne embalaže (embalaža od vrat do vrat in ekološki otoki)
 - mešanih komunalnih odpadkov

PREDRAČUNSKA CENA STORITVE ZBIRANJE BIOLOŠKO RAZGRADLJIVIH KUHINJSKIH ODPADKOV IN ZELENEGA VRTNEGA ODPADA 2026**predračunski stroški**

neposredni stroški materiala in storitev	143.740,00	EUR
<i>od tega: stroški storitev podizvajalca za kompostiranje</i>	<i>123.840,00</i>	EUR
neposredni stroški dela	60.000,00	EUR
drugi neposredni stroški	800,00	EUR
splošni (posredni) proizvodni stroški	78.209,00	EUR
<i>od tega: stroški goriva</i>	<i>15.000,00</i>	EUR
splošno nabavno prodajni stroški	12.705,00	EUR
splošni upravni stroški	29.646,00	EUR
obresti zaradi financiranja opravljanja storitev		
drugi poslovni odhodki		

Skupaj stroški storitev	325.100,00	EUR
- prihodki od prodaje posebnih storitev	-2.500,00	EUR
Zmanjšani stroški storitev	322.600,00	EUR
Poračun primanjkljaja pri cenah (leto 2023)	37.986,23	EUR
Skupaj stroški storitev	360.586,23	EUR
količina zbranih odpadkov v kilogramih	979.500,00	kg

cena STORITVE zbiranja BIO **0,3681 EUR/kg**

3.5.1 IZHODIŠČA ZA PLAN

Prihodki za GJS Skupna komunalna raba so ocenjeni na podlagi cen, ki jih potrjuje Občinski svet. Cene so se v letu 2022 indeksirale – uskladile glede na rast cen.

Za letno vzdrževanje cest je predvideno 400.950 EUR prihodkov, za zimsko vzdrževanje cest 500.008 EUR. V letu 2025 se je izvedlo javno naročilo za zimsko službo. Sprememba je ta, da sedaj podjetje nabavlja posipni material in ne več izvajalca zimske službe. V okviru zimskega vzdrževanja cest se storitve izvajajo skupaj s podizvajalcem, izbranim z izpeljanim postopkom javnega naročanja za zimsko vzdrževanje cest. Za vzdrževanje javne razsvetljave je predvidenih 70.013 EUR prihodkov. Osnova za izvajanje javnih služb letnega in zimskega vzdrževanja cest ter javne razsvetljave so izkušnje iz preteklih sezon in zmogljivosti v opreми in kadrih. Urejanje in čiščenje javnih površin na območju občine Logatec se bo v letu 2026 izvajalo v skladu s »Pravilnikom o urejanju in čiščenju javnih površin na območju občine Logatec«, s Pogodbo o opravljanju gospodarske javne službe urejanja in čiščenja javnih površin na območju občine Logatec in z zahtevami oziroma navodili Občine Logatec. Predvidena realizacija je odraz visokih cen zimske službe, sama realizacija pa bo odvisna od naročil s strani občine in vremenskih razmer. Po izvedbenih programih vzdrževanja cest v občini Logatec se vzdržuje približno 221 km kategoriziranih cest, približno 20 km občinskih ne kategoriziranih cest, približno 30 km pločnikov in parkirišč. Pričakuje se, da bo obseg del primerljiv z letom 2025.

Letno vzdrževanje cest se izvaja pretežno z lastnimi kadri, le za gramozenje, obsekovanje in košnjo bo s postopkom javnega naročanja izbran podizvajalec.

Na dejavnosti vzdrževanje javnih površin predvidevamo enako število zaposlenih, kot je bilo načrtovano v letu 2025, to so trije redno zaposleni, predvidena pa je tudi zaposlitev treh javnih delavcev. Delo na dejavnosti bo vodil in usklajeval vodja projektov, katerega stroški dela so upoštevani tudi na omenjeni dejavnosti, delno pa bodo njegovi stroški bremenili upravo. Stroške dela ter preostale druge stroške, ki so potrebni za izvajanje te javne službe, krije Občina Logatec. Ure opravljene na dejavnosti vzdrževanje javnih površin niso uporabljene v izračunu ključa za delitev skupnih stroškov, odhodkov in prihodkov uprave. Ure, ki jih na tej dejavnosti opravi vodja projektov niso vključene v stroške dela na tej dejavnosti, so pa zaračunane Občini Logatec.

Dejavnost Skupna komunalna raba bo v letu 2026 pokrivala predvidoma 14,44 % stroškov uprave. Na dejavnost vzdrževanje javnih površin stroški uprave niso porazdeljeni. Stroški in prihodki uprave se bodo v okviru te dejavnosti porazdelili glede na opravljeno število učinkovitih ur po posameznih dejavnostih v okviru te dejavnosti v naslednjem deležu:

- zimsko vzdrževanje cest: 1,38 %,
- javna razsvetljava: 3,44 %,
- letno vzdrževanje cest: 9,63 % in
- vzdrževanje javnih površin: 0,00 %.

Za potrebe dejavnosti je v planu investicij na dejavnosti letno in zimsko vzdrževanje cest ter javne razsvetljave predvidena nabava vozila za potrebe opravljanju službe - javna razsvetljava.



Vir: KP Logatec

3.6 PLAN IPI ZA POKOPALIŠKO IN POGREBNO DEJAVNOST

IZKAZ POSLOVNEGA IZIDA DEJAVNOSTI POKOPALIŠKA IN 24 - URNA DEŽURNA SLUŽBA
POSLOVNI NAČRT ZA LETO 2026

	DEJAVNOST SKUPAJ					POKOPALIŠKA DEJAVNOST					24 - URNA DEŽURNA SLUŽBA				
	PLAN 2026	Ocena realizacije 2025	Realizacija 31.12.2024	Indeks plan 2026/Ocena real. 2025	Indeks plan 2026/realizacija 2024	PLAN 2026	Ocena realizacije 2025	Realizacija 31.12.2024	Indeks plan 2026/Ocena real. 2025	Indeks plan 2026/realizacija 2024	PLAN 2026	Ocena realizacije 2025	Realizacija 31.12.2024	Indeks plan 2026/Ocena real. 2025	Indeks plan 2026/realizacija 2024
1. ČISTI PRIHODKI OD PRODAJE	92.556,50	92.556,50	94.863,00	100,00	97,57	68.000,00	68.000,00	73.022,16	100,00	93,12	24.556,50	24.556,50	21.840,84	100,00	88,94
760200,760300,760400,760500,760600,760450															
* čisti prihodki pridobljeni z opravljanjem GJS	22.100,85	22.100,85	22.886,23	100,00	96,57			5.318,10	-	-	22.100,85	22.100,85	17.568,13	100,00	79,49
760213,760311,760312,760441															
* čisti prihodki od omrežnin - JAVNA INFRASTRUKTURA	-	-	-	-	-	-	-	-	-	-	-	-	-	-	-
760214,760340,760410,760444,760601,760700,760451															
* čisti prihodki od prodaje storitve - POSEBNE STORITVE	70.455,65	70.455,65	71.976,77	100,00	97,89	68.000,00	68.000,00	67.704,06	100,00	100,44	2.455,65	2.455,65	4.272,71	100,00	-
760420															
* čisti prihodki od prodaje proizvodov - SUROVIN (odpadki)	-	-	-	-	-	-	-	-	-	-	-	-	-	-	-
760211,760300,760900,760910															
* čisti prihodki od DRUGIH DEJAVNOSTI - priključki po pogodbi	-	-	-	-	-	-	-	-	-	-	-	-	-	-	-
* čisti prihodki od DRUGIH DEJAVNOSTI	-	-	-	-	-	-	-	-	-	-	-	-	-	-	-
2. USREDSTVENI LASTNI PROIZVODI IN LASTNE STORITVE	-	-	-	-	-	-	-	-	-	-	-	-	-	-	-
3. DRUGI POSLOVNI PRIHODKI - S PREVREDNOTEVALNIMI POSLOVNI	3.000,00	3.000,00	342,02	100,00	877,14	3.000,00	3.000,00	300,69	100,00	997,71	-	-	41,33	-	-
768000															
* drugi prihodki povezani s poslovnimi učinki - SUBVENCije	-	-	-	-	-	-	-	-	-	-	-	-	-	-	-
200,768300,768400															
* drugi prihodki povezani s poslovnimi učinki	3.000,00	3.000,00	173,54	100,00	1.728,71	3.000,00	3.000,00	161,48	100,00	1.857,82	-	-	12,06	-	-
766															
prihodki od odprave rezervacij in PCR	-	-	168,48	-	-	-	-	139,21	-	-	-	-	29,27	-	-
* drugi prihodki povezani s poslovnimi učinki - sredstva za pokrivanje STROŠKOV AMORTIZACIJE	-	-	-	-	-	-	-	-	-	-	-	-	-	-	-
769															
* drugi PREVREDNOTEVALNI poslovni prihodki	-	-	-	-	-	-	-	-	-	-	-	-	-	-	-
I. KOSMATI DONOS IZ POSLOVANJA	95.556,00	95.556,50	95.205,02	100,00	100,37	71.000,00	71.000,00	73.322,85	100,00	96,83	24.556,00	24.556,50	21.882,17	100,00	89,11
4. STROŠKI BLAGA, MATERIALA IN STORITEV	28.920,50	28.920,00	30.435,92	100,00	95,02	25.538,00	25.538,00	28.109,45	100,00	90,85	3.382,50	3.382,00	2.326,47	100,01	68,78
40															
* stroški PORABLJENEGA MATERIALA	16.507,00	16.507,00	14.780,48	100,00	111,68	14.600,00	14.600,00	13.235,99	100,00	110,31	1.907,00	1.907,00	1.544,49	100,00	80,99
41															
* stroški STORITEV skupaj	12.413,50	12.413,00	15.655,44	100,00	79,29	10.938,00	10.938,00	14.873,46	100,00	73,54	1.475,50	1.475,00	781,98	100,03	53,00
413100															
- stroški najemnin za infrastrukturo	700,00	700,00	699,84	100,00	100,02	700,00	700,00	699,84	100,00	100,02	-	-	-	-	-
- stroški drugih storitev	11.713,50	11.713,00	14.955,60	100,00	78,32	10.238,00	10.238,00	14.173,62	100,00	72,23	1.475,50	1.475,50	781,98	100,00	53,00
47															
5. STROŠKI DELA	64.450,50	64.451,50	62.914,56	100,00	102,44	43.975,00	43.975,00	40.062,83	100,00	109,77	20.475,50	20.476,50	22.851,73	100,00	111,61
470,471															
* stroški PLAČ in NADOMESTILA PLAČ	49.685,50	49.686,50	46.602,73	100,00	106,61	32.300,00	32.300,00	27.168,72	100,00	118,89	17.385,50	17.386,50	19.434,01	99,99	111,78
474,472															
* stroški POKOJNINSKIH IN SOCIALNIH ZAVAROVANJ	9.500,00	9.500,00	8.600,27	100,00	110,46	7.000,00	7.000,00	5.440,03	100,00	128,68	2.500,00	2.500,00	3.160,24	100,00	126,41
473															
* DRUGI stroški dela	5.265,00	5.265,00	5.853,16	100,00	89,95	4.675,00	4.675,00	5.630,62	100,00	83,03	590,00	590,00	222,54	100,00	37,72
- rezervacije za jubilejne nagrade in odpravnine ob upokojitvi	-	-	586,85	-	-	-	-	572,73	-	-	-	-	14,12	-	-
- drugi stroški dela	-	-	1.271,55	-	-	-	-	1.250,73	-	-	-	-	20,82	-	-
6. ODPISI VREDNOSTI	1.788,00	1.788,00	2.019,12	100,00	88,55	1.090,00	1.090,00	1.341,87	100,00	81,23	698,00	698,00	677,25	100,00	97,03
* AMORTIZACIJA in PREVREDNOTEVALNI poslovni ODHODKI pri neopred. dolg. sredstvih in opred. osnovnih sredstvih	1.788,00	1.788,00	2.019,12	100,00	88,55	1.090,00	1.090,00	1.341,87	100,00	81,23	698,00	698,00	677,25	100,00	97,03
- AMORTIZACIJA osnovnih sredstev podjetja	1.788,00	1.788,00	2.019,12	100,00	88,55	1.090,00	1.090,00	1.341,87	100,00	81,23	698,00	698,00	677,25	100,00	97,03
- prevrednotovalni poslovni odhodki pri NDS in OS podjetja	-	-	-	-	-	-	-	-	-	-	-	-	-	-	-
72															
* PREVREDNOTEVALNI poslovni ODHODKI pri obratnih sredstvih	-	-	-	-	-	-	-	-	-	-	-	-	-	-	-
481															
7. DRUGI POSLOVNI ODHODKI	30,00	30,00	-	-	-	30,00	30,00	-	-	-	-	-	-	-	-
* rezervacije	30,00	30,00	-	-	-	30,00	30,00	-	-	-	-	-	-	-	-
* drugi stroški	-	-	-	-	-	-	-	-	-	-	-	-	-	-	-
II. POSLOVNI ODHODKI	95.189,00	95.189,50	95.369,60	100,00	99,81	70.633,00	70.633,00	69.514,15	100,00	101,61	24.556,00	24.556,50	25.855,45	100,00	105,29
III.a DOBIČEK IZ POSLOVANJA	367,00	367,00	3.808,70	100,00	-	367,00	367,00	3.808,70	100,00	-	-	-	-	-	-
III.b IZGUBA IZ POSLOVANJA	-	-	3.973,28	-	-	-	-	-	-	-	-	-	3.973,28	-	-
8. FINANČNI PRIHODKI IZ DELEŽEV	-	-	-	-	-	-	-	-	-	-	-	-	-	-	-
* finančni prihodki iz DRUGIH NALOŽB	-	-	-	-	-	-	-	-	-	-	-	-	-	-	-
9. FINANČNI PRIHODKI IZ POSLOVNIH TERJATEV	15,00	15,00	32,69	100,00	45,89	15,00	15,00	27,01	100,00	55,53	-	-	5,68	-	-
77															
* finančni prihodki iz POSLOVNIH TERJATEV DO DRUGIH (obresti)	15,00	15,00	32,69	100,00	45,89	15,00	15,00	27,01	100,00	55,53	-	-	5,68	-	-
10. FINANČNI ODHODKI IZ FINANČNIH OBVEZNOSTI	40,00	40,00	254,27	100,00	15,73	40,00	40,00	210,10	100,00	19,04	-	-	44,17	-	-
74															
* finančni odhodki iz DRUGIH FINANČNIH OBVEZNOSTI	40,00	40,00	254,27	100,00	15,73	40,00	40,00	210,10	100,00	19,04	-	-	44,17	-	-
11. FINANČNI ODHODKI IZ POSLOVNIH OBVEZNOSTI	-	-	-	-	-	-	-	-	-	-	-	-	-	-	-
* finančni odhodki iz DRUGIH POSLOVNIH OBVEZNOSTI (obresti)	-	-	-	-	-	-	-	-	-	-	-	-	-	-	-
78															
12. DRUGI PRIHODKI	10,00	10,00	36,69	100,00	27,26	10,00	10,00	30,31	100,00	32,99	-	-	6,38	-	-
489,75															
13. DRUGI ODHODKI	200,00	200,00	942,50	100,00	21,22	200,00	200,00	783,96	100,00	25,51	-	-	158,54	-	-
14. DAVEK IZ DOBIČKA	-	-	-	-	-	-	-	-	-	-	-	-	-	-	-
IV. ČISTI POSLOVNI IZID OBRAČUNSKEGA OBDOBJA	152,00	152,00	- 1.291,97	100,00	- 11,76	152,00	152,00	2.871,96	100,00	5,29	-	-	- 4.163,93	-	-
od tega DAVEK od dobička	-	-	-	-	-	-	-	-	-	-	-	-	-	-	-
ČISTI POSLOVNI IZID po obračunu DAVKA od dobička	152,00														

3.6.1 IZHODIŠČA ZA PLAN

V letu 2021 je stopil v veljavo Odlok o pokopališkem redu v občini Logatec (Logaške novice št. 6/20). S strani župana Občine Logatec so bile v letu 2022 potrjene cene grobnin (najemnin grobov), cene uporabe pokopališča, pokopaliških objektov in naprav ter druge pokopališke infrastrukture, cene storitev grobarjev in cena za izdajo soglasja v zvezi s posegi na območju pokopališč. Te cene so veljale že v letu 2024 in 2025 in bodo ostale enake tudi v letu 2026. Z letom 2023 je pričela veljati tudi nova cena storitev 24-urne dežurne službe, ki je bila sprejeta na seji Občinskega sveta. V letu 2026 ni predvidevamo povišanje cen 24-urne dežurne službe.

Z uveljavitvijo cene storitev 24-urne dežurne službe, so se določeni stroški znotraj pokopališke in pogrebne dejavnosti ter 24-urne dežurne službe prerazporedili. Ti stroški so npr.: stroški materiala (npr. vreča s pokojniki, gorivo), stroški storitev (npr. stroški v povezavi z vzdrževanjem osnovnih sredstev), strošek amortizacije, stroški dela. Izkaz poslovnega izida je za leto 2026 razdeljen na pokopališko dejavnost in 24-urno dežurno službo.

Pri dejavnosti 24 – urne dežurne službe se izvajajo tudi prevozi na obdukcijo. V letu 2026 je načrtovanih 10 prevozov na obdukcijo, ki jih evidentiramo kot prihodke posebnih storitev navedene dejavnosti. Prevoze na obdukcijo s 1.1.2021, zaračunavamo Ministrstvu za zdravje (Zakon o finančni razbremenitvi občin, Uradni list RS, št. 189/20).

Ocenjujemo, da bo v letu 2026 število oddanih novih grobnih polj 10.


V letu 2026 načrtujemo 100 pogrebov pri katerih sodelujemo v celoti. Plan prihodkov in stroškov pogrebne dejavnosti je prikazan v posebni tabeli, ker je pogrebna dejavnost vodena kot tržna dejavnost podjetja.

Podjetje upravlja s 7 pokopališči, to so: Dolenji Logatec, Gorenji Logatec, Hotedršica, Rovte, Vrh Sv. Treh Kraljev, Medvedje Brdo in Hlevni vrh.

Na pokopališki in pogrebni dejavnosti delo opravljata dva stalno zaposlena delavca, po potrebi pa delo izvajajo tudi drugi zaposleni.

Na pokopališki dejavnosti je vzpostavljen kataster pokopališč, kjer se vodijo grobovi, njihova lega in velikost. Kataster se redno dopolnjuje z novimi grobovi ali spremembami obstoječih grobov. V obračunu komunalnih storitev vodimo kataster pokojnikov.

Pokopališka in pogrebna dejavnost bo v letu 2026 skupno pokrivala predvidoma 4,80 % stroškov uprave, medtem ko se na dejavnost – 24 urna dežurna služba ti stroški porazdelijo v deležu 0,43 %.



Vir: KP Logatec

PREDRAČUNSKI STROŠKI STORITVE 24 - urne dežurne službe za leto 2026

neposredni stroški (skupaj):	21.849	EUR
- stroški materiala	1.800	EUR
- stroški storitev	750	EUR
- stroški amortizacije poslovno potrebnih osnovnih sredstev	600	EUR
- stroški dela	18.699	EUR
- drugi neposredni stroški		
posredni proizvodjalni stroški	69	EUR
splošni nabavni stroški	10	EUR
splošni upravni stroški	2.629	EUR
obresti zaradi financiranja opravljanja storitev		
drugi poslovni odhodki		
donos na vložena poslovno potrebna osnovna sredstva izvajalca (3 %)	-	EUR
Skupaj stroški storitve	24.557	EUR
- prihodki od povezanih s prevozi na obdukcijo (11 kos)	2.456	EUR
Zmanjšani stroški storitev	22.101	EUR
<i>KOLIČINA opravljenih storitev (dvigov pokojnikov s kraja smrti brez tistih s prevozom na obdukcijo)</i>	85	kos
CENA STORITVE 24-urne dežurne pogrebne službe	260,01	EUR/kos

3.7 PLAN IPI ZA POGREBNO DEJAVNOST – TRŽNA DEJAVNOST

IZKAZ POSLOVNEGA IZIDA DEJAVNOSTI POGREBNA SLUŽBA POSLOVNI NAČRT ZA LETO 2026

		POGREBNA DEJAVNOST				
		PLAN 2026	Ocena realizacije 2025	Realizacija 31.12.2024	Indeks plan 2026/Ocena real. 2025	Indeks plan 2026/realizacija 2024
1.	ČISTI PRIHODKI OD PRODAJE	128.500,00	128.500,00	121.107,00	100,00	106,10
760200,760300,760400,760500,760600,760450	• čisti prihodki pridobljeni z opravljanjem GJS	128.500,00	128.500,00	121.107,00	100,00	106,10
760213,760311,760312,760441	• čisti prihodki od omrežnin - JAVNA INFRASTRUKTURA	-	-	-	-	-
760214,760340,760410,760444,760601,760700	• čisti prihodki od prodaje storitve - POSEBNE STORITVE	-	-	-	-	-
760420	• čisti prihodki od prodaje proizvodov - SUROVIN (odpadki)	-	-	-	-	-
760211,7603	• čisti prihodki od DRUGIH DEJAVNOSTI - priključki po pogodbi	-	-	-	-	-
800,760900,760910	• čisti prihodki od DRUGIH DEJAVNOSTI	-	-	-	-	-
2.	USREDSTVENI LASTNI PROIZVODI IN LASTNE STORITVE	-	-	-	-	-
3.	DRUGI POSLOVNI PRIHODKI - S PREVREDNOTEVALNIMI POSLOVNIMI PRIHODKI	-	-	584,89	-	-
768000	• drugi prihodki povezani s poslovnimi učinki - SUBVENCije	-	-	-	-	-
200,768300,768400	• drugi prihodki povezani s poslovnimi učinki	-	-	435,27	-	-
766	• prihodki od odprave rezervacij in PČR	-	-	149,62	-	-
	• drugi prihodki povezani s poslovnimi učinki - sredstva za pokrivanje STROŠKOV AMORTIZACIJE	-	-	-	-	-
769	• drugi PREVREDNOTEVALNI poslovni prihodki	-	-	-	-	-
1.	KOSMATI DONOS IZ POSLOVANJA	128.500,00	128.500,00	121.691,89	100,00	105,59
4.	STROŠKI BLAGA, MATERIALA IN STORITEV	75.670,00	75.670,00	74.385,95	100,00	101,73
40	• stroški PORABLJENEGA MATERIALA	22.720,00	22.720,00	19.744,96	100,00	115,07
41	• stroški STORITEV skupaj	52.950,00	52.950,00	54.640,99	100,00	96,91
413100	- stroški najemnin za infrastrukturo	-	-	-	-	-
	- stroški drugih storitev	52.950,00	52.950,00	54.640,99	100,00	96,91
47	5. STROŠKI DELA	48.065,00	48.065,00	48.740,81	100,00	98,61
470,471	• stroški PLAČ in NADOMESTILA PLAČ	36.000,00	36.000,00	36.496,32	100,00	98,64
474,472	• stroški POKOJNINSKIH IN SOCIALNIH ZAVAROANJ	7.020,00	7.020,00	7.037,53	100,00	99,75
473	• DRUGI stroški dela	4.545,00	4.545,00	3.231,78	100,00	140,63
	- rezervacije za jubilejne nagrade in odpravnine ob upokojitvi	500,00	500,00	577,74	100,00	86,54
	- drugi stroški dela	-	-	1.397,44	-	-
6.	ODPISI VREDNOSTI	4.535,00	4.535,00	7.245,67	100,00	62,59
	• AMORTIZACIJA in PREVREDNOTEVALNI poslovni ODHODKI pri neopred. dolg. sredstvih in opred. osnovnih sredstvih	4.535,00	4.535,00	7.245,67	100,00	62,59
	- AMORTIZACIJA osnovnih sredstev podjetja	4.535,00	4.535,00	7.245,67	100,00	62,59
	- prevrednotovalni poslovni odhodki pri NDS in OS podjetja	-	-	-	-	-
72	• PREVREDNOTEVALNI poslovni ODHODKI pri obratnih sredstvih	-	-	-	-	-
481	7. DRUGI POSLOVNI ODHODKI	-	-	-	-	-
	• rezervacije	-	-	-	-	-
	• drugi stroški	-	-	-	-	-
II.	POSLOVNI ODHODKI	128.270,00	128.270,00	130.372,43	100,00	98,39
III.a	DOBIČEK IZ POSLOVANJA	230,00	230,00	-	100,00	-
III.b	IZGUBA IZ POSLOVANJA	-	-	8.680,54	-	-
8.	FINANČNI PRIHODKI IZ DELEŽEV	-	-	-	-	-
	• finančni prihodki iz DRUGIH NALOŽB	-	-	-	-	-
9.	FINANČNI PRIHODKI IZ POSLOVNIH TERJATEV	77,00	77,00	29,01	100,00	265,43
77	• finančni prihodki iz POSLOVNIH TERJATEV DO DRUGIH (obresti)	77,00	77,00	29,01	100,00	265,43
10.	FINANČNI ODHODKI IZ FINANČNIH OBVEZNOSTI	13,00	13,00	225,79	100,00	5,76
74	• finančni odhodki iz DRUGIH FINANČNIH OBVEZNOSTI	13,00	13,00	225,79	100,00	5,76
11.	FINANČNI ODHODKI IZ POSLOVNIH OBVEZNOSTI	-	-	-	-	-
	• finančni odhodki iz DRUGIH POSLOVNIH OBVEZNOSTI (obresti)	-	-	-	-	-
78	12. DRUGI PRIHODKI	50,00	50,00	32,58	100,00	153,47
489,75	13. DRUGI ODHODKI	300,00	300,00	810,33	100,00	37,02
14.	DAVEK IZ DOBIČKA	-	-	-	-	-
IV.	ČISTI POSLOVNI IZID OBRAČUNSKEGA OBDOBJA	44,00	44,00	9.655,07	100,00	0,46
	od tega DAVEK od dobička	-	-	-	-	-
	ČISTI POSLOVNI IZID po obračunu DAVKA od dobička	44,00	44,00	9.655,07	100,00	0,46
	ČISTI POSLOVNI IZID BREZ UPRAVE	-	-	-	-	-

3.8 PLAN IPI ZA TRŽNINO IN OSTALE DEJAVNOSTI

IZKAZ POSLOVNEGA IZIDA DEJAVNOSTI TRŽNINA IN PLAKATIRANJE
POSLOVNI NAČRT ZA LETO 2026

		DEJAVNOST SKUPAJ					TRŽNINA in TRŽNINA TRŽNICA					PLAKATIRANJE				
		PLAN 2026	Ocena realizacije 2025	Realizacija 31.12.2024	Indeks plan 2026/Ocena real. 2025	Indeks plan 2026/realizacija 2024	PLAN 2026	Ocena realizacije 2025	Realizacija 31.12.2024	Indeks plan 2026/Ocena real. 2025	Indeks plan 2026/realizacija 2024	PLAN 2026	Ocena realizacije 2025	Realizacija 31.12.2024	Indeks plan 2026/Ocena real. 2025	Indeks plan 2026/realizacija 2024
1.	ČISTI PRIHODKI OD PRODAJE	22.000,00	20.200,00	21.053,46	108,91	104,50	19.000,00	19.000,00	19.056,46	100,00	99,70	3.000,00	1.200,00	1.997,00	250,00	150,23
760200,760300,760400,760500,760600,760450	* čisti prihodki pridobljeni z opravljanjem GJS	-	-	-	-	-	-	-	-	-	-	-	-	-	-	-
760213,760311,760312,760441	* čisti prihodki od omrežnin - JAVNA INFRASTRUKTURA	-	-	-	-	-	-	-	-	-	-	-	-	-	-	-
760214,760340,760410,760444,760601,760700	* čisti prihodki od prodaje storitve - POSEBNE STORITVE	3.000,00	1.200,00	1.997,00	250,00	150,23	-	-	-	-	-	3.000,00	1.200,00	1.997,00	250,00	150,23
760420	* čisti prihodki od prodaje proizvodov - SUROVIN (odpadki)	-	-	-	-	-	-	-	-	-	-	-	-	-	-	-
760211,7603	* čisti prihodki od DRUGIH DEJAVNOSTI - priključki po pogodbi	-	-	-	-	-	-	-	-	-	-	-	-	-	-	-
760800,760900,760910	* čisti prihodki od DRUGIH DEJAVNOSTI	19.000,00	19.000,00	19.056,46	100,00	99,70	19.000,00	19.000,00	19.056,46	100,00	99,70	-	-	-	-	-
2.	USREDSTVENI LASTNI PROIZVODI IN LASTNE STORITVE	-	-	-	-	-	-	-	-	-	-	-	-	-	-	-
	DRUGI POSLOVNI PRIHODKI - S PREVREDNOTEVALNIMI POSLOVNIMI PRIHODKI	49,00	-	45,92	-	106,71	42,00	-	41,33	-	101,62	7,00	-	4,59	-	152,51
768000	* drugi prihodki povezani s poslovnimi učinki - SUBVENCIJE	-	-	-	-	-	-	-	-	-	-	-	-	-	-	-
200,768300,768400	* drugi prihodki povezani s poslovnimi učinki	14,00	-	13,40	-	104,48	12,00	-	12,06	-	99,50	2,00	-	1,34	-	149,25
766	* drugi prihodki od odprave rezervacij in PCR	35,00	-	32,52	-	-	30,00	-	29,27	-	-	5,00	-	3,25	-	-
	* drugi prihodki povezani s poslovnimi učinki - sredstva za pokrivanje STROŠKOV AMORTIZACIJE	-	-	-	-	-	-	-	-	-	-	-	-	-	-	-
769	* drugi PREVREDNOTEVALNI poslovni prihodki	-	-	-	-	-	-	-	-	-	-	-	-	-	-	-
1.	KOSMATI DONOS IZ POSLOVANJA	22.049,00	20.200,00	21.099,38	109,15	104,50	19.042,00	19.000,00	19.097,79	100,22	99,71	3.007,00	1.200,00	2.001,59	250,58	150,23
4.	STROŠKI BLAGA, MATERIALA IN STORITEV	14.575,00	14.225,00	13.162,20	102,46	110,73	13.875,00	13.875,00	12.883,76	100,00	107,69	700,00	350,00	278,44	200,00	251,40
40	* stroški PORABLJENEGA MATERIALA	1.395,00	1.095,00	1.427,14	127,40	97,75	895,00	895,00	1.226,83	100,00	72,95	500,00	200,00	200,31	250,00	249,61
41	* stroški STORITEV skupaj	13.180,00	13.130,00	11.735,06	100,38	112,31	12.980,00	12.980,00	11.656,93	100,00	111,35	200,00	150,00	78,13	133,33	255,98
413100	- stroški najemnin za infrastrukturo	-	-	-	-	-	-	-	-	-	-	-	-	-	-	-
	- stroški drugih storitev	13.180,00	13.130,00	11.735,06	100,38	112,31	12.980,00	12.980,00	11.656,93	100,00	111,35	200,00	150,00	78,13	133,33	255,98
47	5. STROŠKI DELA	6.620,00	5.080,00	5.707,65	130,31	115,98	4.520,00	4.520,00	4.974,38	100,00	90,87	2.100,00	560,00	733,27	375,00	286,39
470,471	* stroški PLAČ in NADOMESTILA PLAČ	5.500,00	4.500,00	4.716,53	122,22	116,61	4.000,00	4.000,00	4.108,34	100,00	97,36	1.500,00	500,00	608,19	300,00	246,63
474,472	* stroški POKOJNINSKIH IN SOCIALNIH ZAVAROANJ	1.000,00	560,00	753,20	178,57	132,77	500,00	500,00	651,93	100,00	76,70	500,00	60,00	101,27	833,33	493,73
473	* DRUGI stroški dela	120,00	20,00	201,18	600,00	59,65	20,00	20,00	181,05	100,00	11,05	100,00	-	20,13	-	496,77
	- rezervacije za jubilejne nagrade in odpravnine ob upokojitvi	-	-	15,17	-	-	-	-	13,65	-	-	-	-	1,52	-	-
	- drugi stroški dela	-	-	21,57	-	-	-	-	19,41	-	-	-	-	2,16	-	-
6.	ODPISI VREDNOSTI	511,00	500,00	101,34	102,20	504,24	500,00	500,00	91,21	100,00	548,19	11,00	-	10,13	-	108,59
	* AMORTIZACIJA in PREVREDNOTEVALNI poslovni ODHODKI pri neopred. dolg. sredstvih in opred. osnovnih sredstvih	511,00	500,00	101,34	102,20	504,24	500,00	500,00	91,21	100,00	548,19	11,00	-	10,13	-	108,59
	- AMORTIZACIJA osnovnih sredstev podjetja	511,00	500,00	101,34	102,20	504,24	500,00	500,00	91,21	100,00	548,19	11,00	-	10,13	-	108,59
	- prevrednotovalni poslovni odhodki pri NDS in OS podjetja	-	-	-	-	-	-	-	-	-	-	-	-	-	-	-
72	* PREVREDNOTEVALNI poslovni ODHODKI pri obratnih sredstvih	-	-	-	-	-	-	-	-	-	-	-	-	-	-	-
481	7. DRUGI POSLOVNI ODHODKI	-	-	-	-	-	-	-	-	-	-	-	-	-	-	-
	* rezervacije	45,00	45,00	-	-	-	45,00	45,00	-	-	-	-	-	-	-	-
	* drugi stroški	-	-	-	-	-	-	-	-	-	-	-	-	-	-	-
II.	POSLOVNI ODHODKI	21.706,00	19.805,00	18.971,19	109,60	114,42	18.895,00	18.895,00	17.949,35	100,00	105,27	2.811,00	910,00	1.021,84	308,90	275,09
III.a	DOBIČEK IZ POSLOVANJA	343,00	395,00	2.128,19	86,84	16,12	147,00	105,00	1.148,44	140,00	-	196,00	290,00	979,75	67,59	20,01
III.b	IZGUBA IZ POSLOVANJA	-	-	-	-	-	-	-	-	-	-	-	-	-	-	-
8.	FINANČNI PRIHODKI IZ DELEŽEV	-	-	-	-	-	-	-	-	-	-	-	-	-	-	-
	* finančni prihodki iz DRUGIH NALOŽB	-	-	-	-	-	-	-	-	-	-	-	-	-	-	-
9.	FINANČNI PRIHODKI IZ POSLOVNIH TERJATEV	-	-	0,01	-	-	-	-	0,01	-	-	-	-	-	-	-
77	* finančni prihodki iz POSLOVNIH TERJATEV DO DRUGIH (obresti)	-	-	0,01	-	-	-	-	0,01	-	-	-	-	-	-	-
10.	FINANČNI ODHODKI IZ FINANČNIH OBVEZNOSTI	40,00	-	49,09	-	81,48	40,00	-	44,18	-	90,54	-	-	4,91	-	-
74	* finančni odhodki iz DRUGIH FINANČNIH OBVEZNOSTI	-	-	49,09	-	-	-	-	44,18	-	-	-	-	4,91	-	-
11.	FINANČNI ODHODKI IZ POSLOVNIH OBVEZNOSTI	-	-	-	-	-	-	-	-	-	-	-	-	-	-	-
	* finančni odhodki iz DRUGIH POSLOVNIH OBVEZNOSTI (obresti)	-	-	-	-	-	-	-	-	-	-	-	-	-	-	-
78	12. DRUGI PRIHODKI	4,00	-	5,36	-	74,63	4,00	-	4,82	-	82,99	-	-	0,54	-	-
489,75	13. DRUGI ODHODKI	100,00	-	197,05	-	50,75	100,00	-	179,54	-	55,70	-	-	17,51	-	-
14.	DAVEK IZ DOBIČKA	-	-	-	-	-	-	-	-	-	-	-	-	-	-	-
IV.	ČISTI POSLOVNI IZID OBRAČUNSKEGA OBDOBJA	207,00	395,00	1.887,42	52,41	10,97	11,00	105,00	929,55	10,48	1,18	196,00	290,00	957,87	67,59	20,46
	od tega DAVEK od dobička	-	-	-	-	-	-	-	-	-	-	-	-	-	-	-
	ČISTI POSLOVNI IZID po obračunu DAVKA od dobička	207,00	395,00	1.887,42	52,41	10,97	11,00	105,00	929,55	10,48	1,18	196,00	290,00	957,87	67,59	20,46
	ČISTI POSLOVNI IZID BREZ UPRAVE	-	-	-	-	-	-	-	-	-	-	-	-	-	-	-

3.8.1 IZHODIŠČA ZA PLAN

Na dejavnostih tržnina se izvajajo redni mesečni sejmi vsakega 12. v mesecu, kmečka tržnica 3x tedensko in v mesecu marcu se skupaj z Občino Logatec organizira Gregorjev semenj.

Tudi za leto 2026 je predvidena izvedba tradicionalnega Gregorjevega semnja. Z novo optimizacijo prodajnih prostorov in učinkovitejšim nadzorom prodajnih površin, ki so bile izvedene v preteklem letu, so na bistveno manjši površini doseženi podobno visoki prihodki iz naslova najemnin, kot v preteklih letih.

Pričakujemo tudi normalno izvedbo mesečnih sejmov – brez omejitev. Predvidenih je 11 mesečnih sejmov v letu 2026.

Tako je predvideno, da bodo vsi sejmi potekali v ustaljenem redu. Slednje pomeni, da bo na Gregorjevem semnju oddanih 240 tržnih prostorov - 130 najemnikom, na mesečnih sejmih 320 tržnih prostorov in na tržnici za približno 700 tržnih prostorov.

Zaradi volitev v letu 2026 je predviden večji obseg plakatiranja.

Ocenjujemo, da bo v letu 2026 tržnina pokrivala 0,11 % stroškov uprave, plakatiranje pa 0,04 % stroškov uprave.



Vir: KP Logatec

3.9 PLAN IPI ZA DRUGE DEJAVNOSTI NA TRGU

IZKAZ POSLOVNEGA IZIDA DRUGIH DEJAVNOSTI (STORITVE ZA OBČINO IN STORITVE NA TRGU)
POSLOVNI NAČRT ZA LETO 2026

		DEJAVNOST SKUPAJ					STORITVE ZA OBČINO					STORITVE NA TRGU				
		PLAN 2026	Ocena realizacije 2025	Realizacija 31.12.2024	Indeks plan 2026/Ocena real. 2025	Indeks plan 2026/realizacija 2024	PLAN 2026	Ocena realizacije 2025	Realizacija 31.12.2024	Indeks plan 2026/Ocena real. 2025	Indeks plan 2026/realizacija 2024	PLAN 2026	Ocena realizacije 2025	Realizacija 31.12.2024	Indeks plan 2026/Ocena real. 2025	Indeks plan 2026/realizacija 2024
1.	ČISTI PRIHODKI OD PRODAJE	372.000,00	323.000,00	560.808,56	115,17	66,33	280.000,00	200.000,00	435.506,44	140,00	64,29	92.000,00	123.000,00	125.302,12	74,80	73,42
760200,760300,760400,760500,760600	• čisti prihodki pridobljeni z opravljanjem GJS	12.000,00	13.000,00	11.671,96	92,31	102,81	-	-	-	-	-	12.000,00	13.000,00	11.671,96	92,31	102,81
760213,760311,760312,760441	• čisti prihodki od omrežnin - JAVNA INFRASTRUKTURA	-	-	-	-	-	-	-	-	-	-	-	-	-	-	-
760214,760340,760410,760444,760601,760700	• čisti prihodki od prodaje storitve - POSEBNE STORITVE	-	-	-	-	-	-	-	-	-	-	-	-	-	-	-
760420	• čisti prihodki od prodaje proizvodov - SUROVIN (odpadki)	-	-	-	-	-	-	-	-	-	-	-	-	-	-	-
760211,7603	• čisti prihodki od DRUGIH DEJAVNOSTI - priključki po pogodbi	-	-	-	-	-	-	-	-	-	-	-	-	-	-	-
760800,760900,760910,760450	• čisti prihodki od DRUGIH DEJAVNOSTI	360.000,00	310.000,00	549.136,60	116,13	65,56	280.000,00	200.000,00	435.506,44	140,00	64,29	80.000,00	110.000,00	113.630,16	72,73	70,40
2.	USREDSTVENI LASTNI PROIZVODI IN LASTNE STORITVE	-	-	-	-	-	-	-	-	-	-	-	-	-	-	-
3.	DRUGI POSLOVNI PRIHODKI - S PREVREDNOTEVALNIMI POSLOVNIMI PRIHODKI	-	-	6.615,51	-	-	-	-	6.435,48	-	-	-	-	180,03	-	-
768000	• drugi prihodki povezani s poslovnimi učinki - SUBVENCIJE	-	-	-	-	-	-	-	-	-	-	-	-	-	-	-
200,768300,768400	• drugi prihodki povezani s poslovnimi učinki - stroški PORABLJENEGA MATERIALA	60.000,00	71.000,00	83.847,40	84,51	71,56	40.000,00	41.000,00	22.410,46	97,56	178,49	20.000,00	30.000,00	61.436,94	66,67	32,55
766	• drugi prihodki povezani s poslovnimi učinki - sredstva za pokrivanje stroškov AMORTIZACIJE	-	-	6.260,04	-	-	-	-	6.260,04	-	-	-	-	127,50	-	-
769	• drugi PREVREDNOTEVALNI poslovni prihodki	-	-	-	-	#DIV/0!	-	-	-	-	-	-	-	-	-	-
1.	KOSMATI DONOS IZ POSLOVANJA	372.000,00	323.000,00	567.424,07	115,17	65,56	280.000,00	200.000,00	441.941,92	140,00	63,36	92.000,00	123.000,00	125.482,15	74,80	73,32
4.	STROŠKI BLAGA, MATERIALA IN STORITEV	310.000,00	271.000,00	468.283,01	114,39	66,20	240.000,00	171.000,00	396.898,42	140,35	60,47	70.000,00	100.000,00	71.384,59	70,00	98,06
40	• stroški PORABLJENEGA MATERIALA	60.000,00	71.000,00	83.847,40	84,51	71,56	40.000,00	41.000,00	22.410,46	97,56	178,49	20.000,00	30.000,00	61.436,94	66,67	32,55
41	• stroški STORITEV skupaj	250.000,00	200.000,00	384.435,61	125,00	65,03	200.000,00	130.000,00	374.487,96	153,85	53,41	50.000,00	70.000,00	9.947,65	71,43	502,63
413100	- stroški najemnin za infrastrukturo	-	-	-	-	-	-	-	-	-	-	-	-	-	-	-
	- stroški drugih storitev	250.000,00	200.000,00	384.435,61	125,00	65,03	200.000,00	130.000,00	374.487,96	153,85	53,41	50.000,00	70.000,00	9.947,65	71,43	502,63
47	5. STROŠKI DELA	40.800,00	31.000,00	44.511,75	131,61	91,66	28.600,00	18.000,00	24.746,10	158,89	115,57	12.200,00	13.000,00	19.765,65	93,85	61,72
470,471	• stroški PLAČ in NADOMESTILA PLAČ	35.000,00	25.500,00	36.400,92	137,25	96,15	25.000,00	15.000,00	20.348,68	166,67	122,86	10.000,00	10.500,00	16.052,24	95,24	62,30
474,472	• stroški POKOJNINSKIH IN SOCIALNIH ZAVAROANJ	4.800,00	4.500,00	6.115,27	106,67	78,49	3.000,00	2.500,00	3.412,52	120,00	87,91	1.800,00	2.000,00	2.702,75	90,00	66,60
473	• DRUGI stroški dela	1.000,00	1.000,00	1.670,45	100,00	59,86	600,00	500,00	824,18	120,00	72,80	400,00	500,00	846,27	80,00	47,27
	- rezervacije za jubilejne nagrade in odpravnine ob upokojitvi	-	-	127,50	-	-	-	-	62,99	-	-	-	-	64,51	-	-
	- drugi stroški dela	-	-	197,61	-	-	-	-	97,73	-	-	-	-	99,88	-	-
6.	ODPISI VREDNOSTI	130,00	330,00	7.531,47	39,39	1,73	-	200,00	6.406,08	-	-	130,00	130,00	1.125,39	100,00	11,55
	• AMORTIZACIJA in PREVREDNOTEVALNI poslovni ODHODKI pri neopred. dolg. sredstvih in opred. osnovnih sredstvih	130,00	330,00	7.531,47	39,39	1,73	-	200,00	6.406,08	-	-	130,00	130,00	1.125,39	100,00	11,55
	- AMORTIZACIJA osnovnih sredstev podjetja	130,00	330,00	7.531,47	39,39	1,73	-	200,00	6.406,08	-	-	130,00	130,00	1.125,39	100,00	11,55
	- prevrednotovalni poslovni odhodki pri NDS in OS podjetja	-	-	-	-	-	-	-	-	-	-	-	-	-	-	-
72	• PREVREDNOTEVALNI poslovni ODHODKI pri obratnih sredstvih	-	-	-	-	-	-	-	-	-	-	-	-	-	-	-
7.	DRUGI POSLOVNI ODHODKI	-	-	-	-	-	-	-	-	-	-	-	-	-	-	-
481	• rezervacije	-	1.000,00	-	-	-	-	600,00	-	-	-	-	400,00	-	-	-
	• drugi stroški	-	-	-	-	-	-	-	-	-	-	-	-	-	-	-
II.	POSLOVNI ODHODKI	350.930,00	302.330,00	520.326,23	116,08	67,44	268.600,00	189.200,00	428.050,60	141,97	62,75	82.330,00	113.130,00	92.275,63	72,77	89,22
III.a	DOBIČEK IZ POSLOVANJA	21.070,00	20.670,00	47.097,84	101,94	44,74	11.400,00	10.800,00	13.891,32	105,56	82,07	9.670,00	9.870,00	33.206,52	97,97	29,12
III.b	IZGUBA IZ POSLOVANJA	-	-	-	-	-	-	-	-	-	-	-	-	-	-	-
8.	FINANČNI PRIHODKI IZ DELEŽEV	-	-	-	-	-	-	-	-	-	-	-	-	-	-	-
	• finančni prihodki iz DRUGIH NALOŽB	-	-	-	-	-	-	-	-	-	-	-	-	-	-	-
9.	FINANČNI PRIHODKI IZ POSLOVNIH TERJATEV	50,00	-	123,15	-	40,60	50,00	-	61,57	-	81,21	-	-	61,58	-	-
77	• finančni prihodki iz POSLOVNIH TERJATEV DO DRUGIH (obresti)	50,00	-	123,15	-	40,60	50,00	-	61,57	-	81,21	-	-	61,58	-	-
10.	FINANČNI ODHODKI IZ FINANČNIH OBVEZNOSTI	400,00	1.860,00	380,01	21,51	105,26	200,00	930,00	187,55	21,51	106,64	200,00	930,00	192,46	21,51	103,92
74	• finančni odhodki iz DRUGIH FINANČNIH OBVEZNOSTI	400,00	1.860,00	380,01	21,51	105,26	200,00	930,00	187,55	21,51	106,64	200,00	930,00	192,46	21,51	103,92
11.	FINANČNI ODHODKI IZ POSLOVNIH OBVEZNOSTI	-	-	-	-	-	-	-	-	-	-	-	-	-	-	-
	• finančni odhodki iz DRUGIH POSLOVNIH OBVEZNOSTI (obresti)	-	-	-	-	-	-	-	-	-	-	-	-	-	-	-
78	12. DRUGI PRIHODKI	30,00	-	75,13	-	39,93	30,00	-	37,30	-	80,43	-	-	37,83	-	-
489,75	13. DRUGI ODHODKI	1.100,00	-	1.375,71	-	79,96	600,00	-	679,11	-	88,35	500,00	-	696,60	-	71,78
14.	DAVEK IZ DOBIČKA	-	-	-	-	-	-	-	-	-	-	-	-	-	-	-
IV.	ČISTI POSLOVNI IZID OBRAČUNSKEGA OBDOBJA	19.650,00	18.810,00	45.540,40	104,47	43,15	10.680,00	9.870,00	13.123,53	108,21	81,38	8.970,00	8.940,00	32.416,87	100,34	27,67
	od tega DAVEK od dobička	-	-	-	-	-	-	-	-	-	-	-	-	-	-	-
	ČISTI POSLOVNI IZID po obračunu DAVKA od dobička	19.650,00	18.810,00	45.540,40	104,47	43,15	10.680,00	9.870,00	13.123,53	108,21	81,38	8.970,00	8.940,00	32.416,87	100,34	27,67
	ČISTI POSLOVNI IZID BREZ UPRAVE	-	-	-	-	-	-	-	-	-	-	-	-	-	-	-

3.9.1 IZHODIŠČA ZA PLAN

Na tržni dejavnosti je v letu 2026 planirana izvedba spodaj navedenih projektov. Projekti so skladni s proračunom Občine Logatec za leto 2026 in ostalih znanih naročil za opravljene storitve na trgu.

Za občino je predviden obseg izvedenih del v višini 280.080 EUR prihodkov. Prihodki so predvsem iz dokončanja gradnje kanalizacije Brod, AO – RUB Logatec.

V okviru investicijskega vzdrževanja in nadgradenj komunalne infrastrukture se načrtujejo naslednje investicije:

- Rekonstrukcija in povečanje vakuumski sistem Zapolje;
- Ekološki otoki;
- Vzdrževanje komunalne infrastrukture v najemu;
- geodetski posnetki;
- obnova vodovoda Ravnik in izgradnja dostopne ceste;
- Nadaljevanje projekta izgradnja Zbirnega centra na Ostrem vrhu;
- Dograditev gospodarske javne infrastrukture Jačka;
- Obnova vodovoda Ograde;
- Druga dela po naročilu občine Logatec.

Tako, kot pri storitvah za Občino, je tudi pri drugih projektih vračunan zgolj minimalen dobiček.

Ocenjujemo, da bodo tržne dejavnosti v letu 2026 pokrivala predvidoma 5,36 % stroškov uprave.

V letu 2021 je bila s strani Občine Logatec podeljena koncesija za obdelavo MKO in odlaganje določenih vrst odpadkov. Slednje pomeni, da je Komunalno podjetje Logatec, d. o. o. upravičen do izstavitve računa za nadomestilo, ki zajema stroške obračuna, izterjave, pošiljanja računov strankam, plačilnega prometa in ostalo, kar znaša 3 % od višine računa za sprejeto količino odpadkov. Nastali stroški in prihodki se bodo evidentirali na zunaj bilančnih kontih, kar pomeni, da to ne bo imelo vpliva na izkaz poslovnega izida na dejavnosti ravnanje s komunalnimi odpadki. Nadomestilo (3 %) je prikazano med tržno dejavnostjo podjetja.

Na trgu je predvideno, da bo podjetje delovalo v skladu z povpraševanjem. Ocenjeno je, da bo iz naslova tržne dejavnosti doseglo 92.000 EUR prihodkov.

4 BILANCA STANJA

BILANCA STANJA	Plan 31.12.2026	Ocena realizacije 2025	Realizacija 2024	Indeks plan 2026/Real. 2024	Indeks Plan 2026/Ocena 2025
SREDSTVA (v EUR)	2.611.492	2.495.341	2.431.704	107,39	104,65
A. Dolgoročna sredstva	1.272.416	1.083.543	834.216	152,53	117,43
I. Neopredmetena sredstva	25.000	20.000	13.938	179,37	125,00
1. Dolgoročne premoženjske pravice	25.000	20.000	13.938	179,37	125,00
2. Dolgoročne premoženjske pravice v pridobivanju	-	-	-	-	-
II. Opredmetena osnovna sredstva	1.247.416	1.063.543	798.278	156,26	117,29
1. Zemljišča	440.000	45.127	45.127	975,03	975,03
2. Zgradbe	105.000	116.000	116.059	90,47	90,52
4. Druge naprave in oprema	700.000	900.000	634.676	110,29	77,78
6. Opredmetena osnovna sredstva v gradnji ali izdelavi	2.416	2.416	2.416	100,00	100,00
7. Kratkoročni predujmi, dani za OOS	-	-	-	-	-
IV. Dolgoročne finančne naložbe	-	-	-	-	-
2. Dolgoročna posojila	-	-	-	-	-
b) Dani dolgoročni depoziti	-	-	-	-	-
V. Dolgoročne poslovne terjatve	-	-	22.000,00	-	-
B. Kratkoročna sredstva	1.338.676	1.406.798	1.597.050	83,82	95,16
I. Sredstva (skupine za odtujitev) za prodajo	-	-	489.525	-	-
II. Zaloge	90.000	80.000	74.040	121,56	112,50
1. Material	90.000	80.000	74.040	121,56	112,50
IV. Kratkoročne poslovne terjatve	988.676	1.126.798	826.245	119,66	87,74
2. Kratkoročne poslovne terjatve do kupcev	978.676	1.066.798	818.561	119,56	91,74
3. Kratkoročne poslovne terjatve do drugih	10.000	60.000	7.684	130,14	16,67
V. Denarna sredstva	260.000	200.000	207.240	125,46	130,00
C. Kratkoročne aktivne časovne razmejitev	400	5.000	438	91,32	8,00
Zabilančna sredstva	13.500.000	13.000.000	12.458.151	108,36	103,85
OBVEZNOSTI DO VIROV SREDSTEV (v EUR)	2.611.492	2.495.341	2.431.704	107,39	104,65
A. Kapital	791.247	816.909	924.850	85,55	96,86
I. Vpoklicani kapital	25.038	25.038	25.038	100,00	100,00
1. Osnovni kapital	25.038	25.038	25.038	100,00	100,00
I. Zakonske rezerve	2.504	2.504	2.504	100,00	100,00
II. Kapitalske rezerve	161.352	161.352	161.352	100,00	100,00
III. Rezerve iz dobička	603.564	603.564	559.732	107,83	100,00
5. Druge rezerve iz dobička	660.000	631.647	559.732	117,91	104,49
IV. Rezerve nastale zaradi vrednotenja po pošteni vrednosti (aktuarski preračuni)	-25.000	3.000	-41.014	60,95	- 833,33
VII. Čisti poslovni izid poslovnega leta	26.293	23.955	217.238	12,10	109,76
B. Rezervacije in dolgoročne pasivne časovne razmejitev	380.000	410.000	384.540	98,82	92,68
1. Rezervacije za jubilejne nagrade in odpravnine	250.000	240.000	254.406	98,27	104,17
2. Dolgoročne pasivne časovne razmejitev	130.000	170.000	130.134	99,90	76,47
C. Dolgoročne obveznosti	407.648	143.040	198.432	205,43	284,99
1. Dolgoročne finančne obveznosti	407.648	143.040	198.432	-	284,99
2. Dolgoročne poslovne obveznosti	-	-	-	-	-
Č. Kratkoročne obveznosti	1.032.597	1.125.392	923.882	111,77	91,75
II. Kratkoročne finančne obveznosti	55.392	55.392	55.392	-	-
3. Druge kratkoročne finančne obveznosti	-	-	-	-	-
III. Kratkoročne poslovne obveznosti	820.000	970.000	711.285	115,28	84,54
2. Kratkoročne poslovne obveznosti do dobaviteljev	600.000	800.000	491.124	122,17	75,00
3. Druge kratkoročne poslovne obveznosti	220.000	170.000	220.161	99,93	129,41
D. Kratkoročne pasivne časovne razmejitev	157.205	100.000	157.205	-	-
Zabilančna sredstva	13.500.000	13.000.000	12.458.151	108,36	103,85

5 NAČRTOVANE INVESTICIJE

PLAN INVESTICIJ ZA LETO 2026	
Vir sredstev za investicije: Komunalno podjetje Logatec	
Investicija - oprema	Ocenjena nabavna vrednost (EUR brez DDV)
Dokup računalniških modulov za pogrebno službo, za GJS, skladiščno poslovanje	40.000,00
Računalniški strežnik (zamenjava starega star 9 let)	10.000,00
Ostala računalniška oprema - zamenjava	10.000,00
Nakup opreme, ureditev dokumentacije NIS-2	10.000,00
Kamera za pregled cevnih jaškov	10.000,00
Termični uničevalac plevela	4.000,00
Ureditev nadstrešnice, plato, zapornica, elektroinstalacije- nova lokacija	80.000,00
Oprema kombija dodatna (vodovod, čistilna naprava)	8.000,00
Skladiščni regali	2.000,00
Baterijsko kombinirano kladio s kovčkom+polnilec+baterije	1.800,00
Palica za iskanje cestnih kap/kovine + magnet za dvigovanje pokorovov	2.100,00
Brusilno rezalni stroj+motorna žaga	2.270,00
Račna + nastavki	500,00
Baterijska vrtalka + baterije	1.000,00
Bivalni zabojnik za skladišče	4.000,00
Nahrbtna kosilnica	1.100,00
Nakup manjšega smetarskega vozila	40.000,00
Nakup bagerja na kolesih	90.000,00
Visokotlačni čistilec (zamenjava dotrajanega)	5.000,00
SKUPAJ VREDNOST INVESTICIJ ZA LETO 2026	321.770,00
10% od vseh skupnih nabav za leto 2026 namenjenih za rezervo	32.177,00
SKUPAJ VREDNOST INVESTICIJ ZA LETO 2026	353.947,00

6 PREDRAČUNSKE CENE STORITEV GJS ZA LETO 2026 (vključeni dobički/izgube iz leta 2023)

CENE ZA LETO 2026

storitev GJS varstva okolja/veljavnost cen	količina enota		POTRJENA cena v letu 2025 brez DDV		CENA ZA LETO 2026	Vrednost brez DDV	Cena z DDV	Vrednost z DDV	Indeks CENE 2026/2025 (brez DDV)
oskrba s pitno vodo	12	m3	0,8205	9,8460	0,8205	9,8460	0,8984	10,7814	100,00
omrežnina voda DN 20	1	kos	5,7360	5,7360	5,7360	5,7360	6,2809	6,2809	100,00
SKUPAJ na mesec (10m3)- Oskrba s pitno vodo				15,5820		15,5820		17,0623	
odvajanje odpadne vode	12	m3	0,3681	4,4172	0,3681	4,4172	0,4031	4,8368	100,00
omrežnina odvajanje DN 20	1	kos	4,5852	4,5852	4,5852	4,5852	5,0208	5,0208	100,00
čiščenje odpadne vode	12	m3	0,8412	10,0944	0,8412	10,0944	0,9211	11,0534	100,00
omrežnina čiščenje DN 20	1	kos	4,0303	4,0303	4,0303	4,0303	4,4132	4,4132	100,00
storitve, povezane z greznicami ali MKČN	12	m3	0,5159	6,1908	0,5159	6,1908	0,5649	6,7789	100,00
omrežnina čiščenje DN 20	1	kos	4,0303	4,0303	4,0303	4,0303	4,4132	4,4132	100,00
SKUPAJ na mesec (10 m3) ODV in ČIŠ - priklopljeni na kanal				23,1271		23,1271		25,3242	
SKUPAJ na mesec (10 m3) ODV in ČIŠ - GREZNICE ali MKČN				10,2211		10,2211		11,1921	
zbiranje KO	62,496	kg	0,1943	12,1430	0,1943	12,1430	0,2128	13,2966	100,00
javna infrastruktura - zbiranje KO	62,496	kg	0,0007	0,0437	0,0007	0,0437	0,0008	0,0479	100,00
zbiranje BIO	31,356	kg	0,3681	11,5421	0,3681	11,5421	0,4031	12,6386	100,00
*obdelava MKO sprememba cene 1.1.2026	30,428	kg	0,1820	5,5379	0,2200	6,6942	0,2409	7,3301	120,88
*odlaganje KO sprememba cene 1.1.2026 izračunano na 5%	1,5214	kg	0,1200	0,1826	0,1600	0,2434	0,1752	0,2665	133,33
SKUPAJ na mesec RsKO (za 4 osebe)				29,4493		30,6664		33,5798	
SKUPAJ ZNESEK vseh predlaganih cen za leto 2026 (POVPREČNA PORABA 4 ČLANSKE DRUŽINE):									
uporabniki, priključeni na kanalizacijsko omrežje				68,16		69,38		75,97	101,79
uporabniki, priključeni na GREZNICO ali MKČN				55,25		56,47		61,83	102,20

* Ceni za storitvi obdelava MKO in odlaganje KO - ti dve storitvi kot koncesionar izvaja podjetje Kostak d.d. Cena za navedeni storitvi veljata od **od 1.3.2026**. Okoljska dajatev zaradi obremenjevanja okolja zaradi odvajanja odpadnih voda v primerjavo ni zajeta, ker ni predmet obravnave cen.

7 PRIMERJAVA PREDRAČUNSKIH CEN STORITEV GJS ZA LETO 2026 Z VELJAVNIMI CENAMI DRUGIH OBČIN

PRIMERJAVA CEN MED OBČINAMI

OBČINA	LOGATEC			VRHNIKA		CERKNICA		IDRIJA	
	količina enota	CENA ZA LETO 2026	Vrednost brez DDV 2026	Cena 2025	Vrednost brez DDV	Cena 2025	Vrednost brez DDV	Veljavna cena 1.1.2025	Vrednost brez DDV
storitev GJS varstva okolja/veljavnost cen									
oskrba s pitno vodo	12 m3	0,8205	9,8460	1,1644	13,9728	1,4354	17,2248	1,2339	14,8068
omrežnina voda DN 20	1 kos	5,7360	5,7360	5,9747	5,9747	7,8987	7,8987	7,3361	7,3361
SKUPAJ na mesec (10m3)- Oskrba s pitno vodo			15,5820		19,9475		25,1235	8,5700	22,1429
odvajanje odpadne vode	12 m3	0,3681	4,4172	0,6578	7,8936	0,2890	3,4680	0,1344	1,6128
omrežnina odvajanje DN 20	1 kos	4,5852	4,5852	5,9364	5,9364	9,4114	9,4114	4,6173	4,6173
čiščenje odpadne vode	12 m3	0,8412	10,0944	0,8648	10,3776	1,2560	15,0720	0,8431	10,1172
omrežnina čiščenje DN 20	1 kos	4,0303	4,0303	4,5744	4,5744	7,1617	7,1617	4,4652	4,4652
storitve, povezane z greznicami ali MKČN	12 m3	0,5159	6,1908	0,5159	6,1908	0,9127	10,9524	0,5648	6,7776
omrežnina čiščenje DN 20	1 kos	4,0303	4,0303	4,5744	4,5744	7,1617	7,1617	4,4652	4,4652
SKUPAJ na mesec (10 m3) ODV in ČIŠ - priključeni na kanal			23,1271		28,7820		35,1131	15,0900	20,8125
SKUPAJ na mesec (10 m3) ODV in ČIŠ - GREZNICE ali MKČN			10,2211		10,7652		18,1141	5,0300	11,2428
zbiranje KO	62,496 kg	0,1943	12,1430	0,1738	10,8618	0,2148	13,4241	0,2039	12,7429
javna infrastruktura - zbiranje KO	62,496 kg	0,0007	0,0437	0,0050	0,3125	0,0045	0,2812	0,0103	0,6437
zbiranje BIO	31,356 kg	0,3681	11,5421	0,2328	7,2997	0,2898	9,0870	0,2868	8,9929
*obdelava MKO sprememba cene 1.1.2026	30,428 kg	0,2200	6,6942	0,1950	5,9335	0,2098	6,3838	0,1950	5,9335
*odlaganje KO sprememba cene 1.1.2026 izračunano na 5%	1,5214 kg	0,1600	0,2434	0,1844	0,2805	0,1330	0,2023	0,1844	0,2805
SKUPAJ na mesec RsKO (za 4 osebe)			30,6664		24,6880		29,3785		28,5936
SKUPAJ ZNESEK (POVPREČNA PORABA 4 ČLANSKE DRUŽINE):									
uporabniki, priključeni na kanalizacijsko omrežje			69,38		73,42		89,62		71,55
uporabniki, priključeni na GREZNICO ali MKČN			56,47		55,40		72,62		61,98

* Ceni za storitvi obdelava MKO in odlaganje KO - ti dve storitvi kot koncesionar izvaja podjetje Kostak d.d. Cena za navedeni storitvi veljata od **od 1.3.2026**.
Okoljska dajatev zaradi obremenjevanja okolja zaradi odvajanja odpadnih voda v primerjavo ni zajeta, ker ni predmet obravnave cen.