



OBČINA LOGATEC

ŽUPAN

www.logatec.si

e: obcina.logatec@logatec.si

Tržaška cesta 50a, 1370 Logatec

t: 01 759 06 00, f: 01 759 06 20

Številka:

Datum:

OBČINSKI SVET OBČINE LOGATEC

ZADEVA: OBRAVNAVA LETNEGA POROČILA JAVNEGA PODJETJA KOMUNALNO PODJETJE LOGATEC D.O.O. ZA LETO 2022

PREDLAGATELJ:

- Berto Menard, Župan Občine Logatec

POROČEVALEC:

- Boštjan Kreft, direktor Javnega podjetja Komunalno podjetje Logatec d.o.o.

PREDLOG SKLEPA:

1. Občinski svet Občine Logatec se je seznanil z letnim poročilom Javnega podjetja Komunalno podjetje Logatec d.o.o. za leto 2022 in ga sprejema.
2. Bilančni dobiček v letu 2022 v višini 19.992,61 EUR se razporedi v druge rezerve iz dobička.

Žig:

Berto Menard
ŽUPAN

PRILOGA:

- Besedilo sklepa o sprejemu letnega poročila Javnega podjetja Komunalno podjetje Logatec d.o.o. za leto 2022,
- Letno poročilo Javnega podjetja Komunalno podjetje Logatec d.o.o. za leto 2022

I. BESEDILO SKLEPA

Na podlagi 505. člena Zakona o gospodarskih družbah (Uradni list RS, št. 65/09 – uradno prečiščeno besedilo in naslednji), 11. člena Odloka o ustanovitvi javnega podjetja Komunalno podjetje Logatec d.o.o. (Logaške novice, št. 1-2/11, 1-2/16 in 5/20) in 15. člena Statuta Občine Logatec (Uradne objave, št. 12/20) je Občinski svet Občine Logatec na ___ redni seji dne _____ sprejel

SKLEP

o sprejemu letnega poročila Javnega podjetja Komunalno podjetje Logatec d.o.o. za leto 2022 in uporabi bilančnega dobička

1. Občinski svet Občine Logatec se je seznanil z letnim poročilom Javnega podjetja Komunalno podjetje Logatec d.o.o. za leto 2022 in ga sprejema.
2. Bilančni dobiček v letu 2022 v višini 19.992,61 EUR se razporedi v druge rezerve iz dobička.

Številka:

Datum:

Berto Menard
ŽUPAN

II. OBRAZLOŽITEV

Komunalno podjetje Logatec d.o.o. je javno podjetje, ki je bilo ustanovljeno za izvajanje gospodarskih javnih služb na območju občine Logatec. Po statusni obliki je Komunalno podjetje Logatec d.o.o. družba z omejeno odgovornostjo, katere ustanovitelj je Občina Logatec. Skladno z 11. členom Odloka o ustanovitvi javnega podjetja Komunalno podjetje Logatec d.o.o. vlogo ustanovitelja opravlja Občinski svet občine Logatec. Občinski svet občine Logatec je zato pristojen za odločanje o vprašanih iz 505. člena ZGD-1, med katera spada tudi odločanje o sprejemu letnega poročila in uporabi bilančnega dobička.

Predloženo letno poročilo vsebuje vse predpisane sestavne dele, vključno z izjavo o upravljanju družbe, in je sestavljeno in objavljeno v skladu z ZGD-1, računovodskimi standardi in mednarodnimi standardi računovodskega poročanja. Nadzorni svet je letno poročilo preveril in ga potrdil na svoji 8. redni seji dne 30. 11. 2023.

V letu 2022 je podjetje skupaj doseglo za 5.172.341 EUR prihodkov iz poslovanja, medtem ko so poslovni odhodki skupaj znašali 5.145.672 EUR, tako da je dobiček iz poslovanja znašal 26.669,22 EUR, čisti poslovni izid pa 21.231,97 EUR in bilančni dobiček v višini 19.992,61 EUR. Skladno z 230. členom ZGD-1 je Komunalno podjetje Logatec d.o.o. s čistim dobičkom poslovnega leta najprej pokrivalo preneseno izgubo v višini 1.239,36 EUR, ki se je pokazala v aktuarskem izračunu. Po pokrivanju te prenesene čiste izgube ostane bilančni dobiček v višini 19.992,61 EUR, o razporeditvi katerega na predlog nadzornega sveta podjetja odloča ustanovitelj, to je Občinski svet Občine Logatec.



Letno poročilo

2022



Komunalno podjetje Logatec

Letno poročilo Javnega podjetja Komunalno podjetje Logatec d.o.o. za leto 2022

Izdelalo Komunalno podjetje Logatec d.o.o.
Tržaška cesta 27
1370 Logatec

Poslovni del sestavili Polona Ferjančič
Mojca Igličar
Marijana Kunc

Računovodski del sestavila Mojca Igličar

Številka dokumenta 220-0001/2023-5
Datum april 2023

Odgovorna oseba Boštjan Kreft
v.d. direktorja

Kazalo vsebine

1	UVOD	1
1.1	Predstavitve podjetja	1
1.2	Poslanstvo, vizija, strateške usmeritve in cilji podjetja	2
1.3	Organizacija podjetja	3
2	POROČILO DIREKTORJA	5
3	POROČILO NADZORNEGA SVETA	6
4	POSLOVNO POROČILO	7
4.1	Pomembnejši poslovni dogodki v letu 2022	7
4.2	Splošno poslovanje podjetja v letu 2022	7
4.3	Analiza poslovanja podjetja v letu 2022	8
4.3.1	Poslovni izid	8
4.3.2	Prihodki	10
4.3.3	Stroški in odhodki	11
4.3.4	Oskrba s pitno vodo	13
4.3.5	Odvajanje in čiščenje komunalne in padavinske odpadne vode	14
4.3.6	Ravnanje s komunalnimi odpadki	16
4.3.7	Skupna komunalna raba	18
4.3.8	Pokopališka in 24 – urna dežurna služba	19
4.3.9	Tržnina in plaketiranje	20
4.3.10	Druge dejavnosti na trgu	21
4.3.11	Pogrebna dejavnost	22
4.4	Zaposleni	22
4.5	Delovni čas v podjetju	24
4.6	Informiranje uporabnikov komunalnih storitev	24
4.7	Javna naročila	25
4.8	Pomembnejši dogodki po izteku poslovnega leta	27
4.9	Načrti za prihodnost	27
4.10	Izpostavljenost in obvladanje tveganj	28
4.11	Izvajanje gospodarskih javnih služb	29
4.11.1	Oskrba s pitno vodo	29
4.11.2	Odvajanje in čiščenje komunalne in padavinske odpadne vode	31
4.11.3	Ravnanje s komunalnimi odpadki	32
4.11.4	Pokopališka in pogrebna dejavnost ter 24-urna dežurna služba	35
4.11.5	Javna razsvetljava	36
4.11.6	Letno vzdrževanje cest	36
4.11.7	Zimska služba	37
4.11.8	Organizacija sejmov in upravljanje tržnice	37
4.11.9	Tržne dejavnosti	37
4.12	Obračunske cene	39
4.12.1	Cena – oskrba s pitno vodo	39
4.12.1.1	Obračunska cena STORITVE – oskrba s pitno vodo 2022	39

4.12.1.2	<i>Obračunska cena INFRASTRUKTURE - oskrba s pitno vodo 2022</i>	40
4.12.2	Cena – odvajanje odpadne komunalne in padavinske vode	41
4.12.2.1	<i>Obračunska cena STORITVE - odvajanje komunalne in padavinske vode 2022</i>	41
4.12.2.2	<i>Obračunska cena INFRASTRUKTURE - odvajanje komunalne in padavinske vode 2022</i>	42
4.12.3	Cena – čiščenje odpadne komunalne in padavinske vode	43
4.12.3.1	<i>Obračunska cena STORITVE - čiščenje komunalne in padavinske vode 2022</i>	43
4.12.3.2	<i>Obračunska cena INFRASTRUKTURE - čiščenje komunalne in padavinske vode 2022</i>	44
4.12.4	Cena – storitve povezane z greznicami in malimi čistilnimi napravami (MKČN)	45
4.12.4.1	<i>Obračunska cena STORITVE povezane z greznicami in MKČN</i>	45
4.12.5	Cena – zbiranje komunalnih odpadov	46
4.12.5.1	<i>Obračunska cena STORITVE zbiranja komunalnih odpadkov</i>	46
4.12.5.2	<i>Obračunska cena INFRASTRUKTURE - zbiranje komunalnih odpadkov 2022</i>	47
4.12.6	Cena – zbiranje biološko razgradljivih kuhinjskih odpadkov in zelenega vrtnega odpada	48
4.12.6.1	<i>Obračunska cena STORITVE - zbiranje biološko razgradljivih kuhinjskih odpadkov in zelenega vrtnega odpada 2022</i>	48
4.12.7	Cena – 24 – urna dežurna služba	49
4.12.7.1	<i>Obračunska cena STORITVE – 24 urna dežurna služba</i>	49
5	RAČUNOVODSKO POROČILO	50
5.1	Računovodski izkazi	50
5.1.1	Izkaz poslovnega izida	50
5.1.2	Bilanca stanja.....	52
5.1.3	Izkaz bilančnega dobička/izgube	53
5.2	Razkritje postavk v računovodskih izkazih	55
5.2.1	Bilanca stanja.....	56
5.2.2	Izkaz poslovnega uspeha	66
5.3	Dodatna razkritja na podlagi zahtev Slovenskega računovodskega standarda 32	72
5.3.1	Izkaz poslovnih izidov po dejavnosti za leto 2022	72
5.3.2	Sodila za razporejanje prihodkov in odhodkov	74
5.4	Prikaz dobičkov oziroma izgub na GJS za poračun v naslednjih obdobjih.....	74
Graf 1:	Prikaz prihodkov in odhodkov v letih 2017 - 2022	8
Graf 2:	Prikaz poslovnih prihodkov gospodarskih javnih služb in drugih dejavnosti na trgu v letih 2017 do 2022	10
Graf 3:	Prikaz poslovnih prihodkov na dejavnosti oskrba s pitno vodo	13
Graf 4:	Prikaz stroškov in odhodkov na dejavnosti oskrba s pitno vodo	14
Graf 5:	Prikaz poslovnih prihodkov na dejavnosti odvajanje in čiščenje odpadne vode	15
Graf 6:	Prikaz stroškov in odhodkov na dejavnosti odvajanje in čiščenje odpadne vode	15
Graf 7:	Prikaz stroškov in odhodkov na dejavnosti ravnanje s komunalnimi odpadki.....	17
Graf 8:	Prikaz stroškov in odhodkov na dejavnosti skupna komunalna raba	18
Graf 9:	Število intervencij v obdobju 2017– 2022.....	29
Graf 10:	Število zamenjanih in novo vgrajenih vodomerov v obdobju 2017 - 2022	30
Graf 11:	Količina prodane vode v m ³ v vseh sistemih skupaj v obdobju 2017-2022	30
Graf 12:	Prikaz vodne bilance na vseh vodovodnih sistemih skupaj 2017 - 2022	31
Graf 13:	Količina prečiščene vode v m ³ na ČN Logatec med leti 2017 in 2022	32
Graf 14:	Količina v kg zbranih odpadkov po frakcijah na občana od leta 2017 do leta 2022	34
Graf 15:	Količina zbranih organskih odpadkov od leta 2017 do leta 2022 v kg.....	34
Graf 16:	Poraba električne energije in stroški tokovine v obdobju 2017 – 2022	36
Preglednica 1:	Izbor kazalcev uspešnosti poslovanja v letih 2018 do 2022	8
Preglednica 2:	Prikaz višine vseh prihodkov in odhodkov v letih 2017 do 2022	8
Preglednica 3:	Prikaz poslovnega izida po posameznih dejavnostih v letih 2017 do 2022	9
Preglednica 4:	Prikaz poslovnih prihodkov po posameznih dejavnostih v letih 2017 do 2022	10
Preglednica 5:	Prikaz poslovnih odhodkov po posameznih dejavnostih v letih 2017 do 2022	11
Preglednica 6:	Prikaz vseh stroškov in odhodkov po njihovih skupinah v letih 2017 do 2022	12
Preglednica 7:	Prihodki in odhodki dejavnosti - OSKRBA S PITNO VODO	13

Preglednica 8: Prihodki in odhodki dejavnosti - ODVAJANJE IN ČIŠČENJE ODPADNE VODE	14
Preglednica 9: Prihodki in odhodki dejavnosti - RAVNANJE S KOMUNALNIMI ODPADKI	16
Preglednica 10: Prihodki in odhodki dejavnosti - SKUPNA KOMUNALNA RABA	18
Preglednica 11: Prihodki in odhodki dejavnosti - POKOPALIŠKA IN 24 – URNA DEŽURNA SLUŽBA	19
Preglednica 12: Prihodki in odhodki dejavnosti - TRŽNINA IN PLAKETIRANJE	20
Preglednica 13: Prihodki in odhodki dejavnosti - DRUGE DEJAVNOSTI NA TRGU	21
Preglednica 14: Prihodki in odhodki dejavnosti – pogrebne storitve	22
Preglednica 15: Število zaposlenih po dejavnostih v letih 2022 in 2021	22
Preglednica 16: Starost zaposlenih v letih 2021 in 2022	23
Preglednica 17: Deleži zaposlenih po starostnih kategorijah	23
Preglednica 18: Opravljene ure v podjetju v letih 2021 in 2022	23
Preglednica 19: Java naročila v letu 2022	25
Preglednica 20: Stroški opravljenih dobav in storitev po posameznih pogodbah v letu 2022	25
Preglednica 21: Stroški opravljenih dobav in storitev po posameznih pogodbah v 2021 in 2022	26
Preglednica 22: Količine odpadkov v obdobju 2017– 2022	33
Preglednica 23: Pregled zbranih odpadkov po posameznih frakcij v obdobju 2017 - 2022	33
Preglednica 24: Izkaz poslovnega izida za leto 2022 s planom za leto 2022 in realizacijo za leto 2021	51
Preglednica 25: Bilanca stanja za leto 2022 v primerjavi z letom 2021	52
Preglednica 26: Izkaz bilančnega dobička / izgube za leto 2022	53
Preglednica 27: Izkaz gibanja kapitala za leto 2022	54
Preglednica 28: Gibanje neopredmetenih in opredmetenih osnovnih sredstev za leto 2022	57
Preglednica 29: Investicije v osnovna sredstva v letu 2022	58
Preglednica 30: Odpis, prodaja OS in DI v letu 2022	58
Preglednica 31: Neodpisane vrednosti osnovnih sredstev v lasti družbe po dejavnosti na bilančni dan 31.12.2022	60
Preglednica 32: Razčlenitev zaloga materiala in prikaz knjigovodske vrednosti	60
Preglednica 33: Vrste in višina kratkoročnih terjatev	61
Preglednica 34: Pregled terjatev do lokalne skupnosti	61
Preglednica 35: Gibanje popravkov vrednosti terjatev	61
Preglednica 36: Stanje terjatev po dnevnih zapadlosti	61
Preglednica 37: Postopki izterjave	62
Preglednica 38: Kratkoročne poslovne terjatve do drugih	62
Preglednica 39: Pregled gibanja rezervacij za jubilejne nagrade in odpravnine ob upokojitvi	64
Preglednica 40: Druge kratkoročne poslovne obveznosti	65
Preglednica 41: Čisti prihodki od prodaje	66
Preglednica 42: Opravljena dela za Občino Logatec v letu 2022	67
Preglednica 43: Pregled stroškov porabljenega materiala po skupinah kontov	68
Preglednica 44: Pregled stroškov storitev po skupinah kontov	69
Preglednica 45: Pregled stroškov dela po skupinah kontov	70
Preglednica 46: Pregled drugih stroškov storitev po skupinah kontov	70
Preglednica 47: Prejemki direktorja in članov Nadzornega sveta	72
Preglednica 48: Izkaz poslovnih izidov po dejavnosti za leto 2022	73

IZJAVA O ODGOVORNOSTI POSLOVODSTVA DRUŽBE

Poslovodstvo družbe potrjuje računovodske izkaze družbe za poslovno leto 2022, pojasnila k računovodskim izkazom ter uporabljene računovodske usmeritve.

Poslovodstvo družbe izjavlja, da so bile pri izdelavi računovodskih izkazov dosledno uporabljene ustrezne računovodske usmeritve, da so bile računovodske ocene izdelane po načelu previdnosti in dobrega gospodarjenja in da letno poročilo predstavlja resnično in pošteno sliko premoženjskega stanja družbe in izidov njenega poslovanja za leto 2022.

Poslovodstvo potrjuje, da so bili računovodski izkazi sestavljeni v skladu z Zakonom o gospodarskih družbah, Slovenskimi računovodskimi standardi in ostalimi predpisi, ki urejajo področje računovodenja. Računovodski izkazi so narejeni na podlagi predpostavke o nadaljnjem poslovanju družbe.

Logatec, april 2023

Boštjan Kreft

v. d. direktorja



1 Uvod

1.1 Predstavitev podjetja

Polni naziv družbe	Javno podjetje Komunalno podjetje Logatec d.o.o.
Sedež družbe	Tržaška cesta 27, 1370 Logatec
Telefon	01/750 81 10
Naslov elektronske pošte	info@kp-logatec.si
Naslov spletne strani	https://www.kp-logatec.si
Identifikacijska številka za DDV	SI88743926
Matična številka	5827558000
Glavna dejavnost po SKD	E36.000 Zbiranje, prečiščevanje in distribucija vode
Številka transakcijskega računa DBS	SI56 1910 0001 0337 441
Številka transakcijskega računa UNICREDIT	SI56 2900 0005 9948 767

Javno podjetje Komunalno podjetje Logatec d.o.o. (v nadaljevanju: podjetje) je bilo ustanovljeno z Odlokom o organiziranju javnega podjetja Komunalno podjetje Logatec d.o.o. (Uradni list RS, št. 65/93, Logaške novice, št. 2/94, odlok o organiziranju), ki ga je Skupščina občine Logatec sprejela 10. novembra 1993. Odlok o organiziranju je bil sprejet na podlagi takrat na novo uveljavljenega Zakona o gospodarskih javnih službah (Uradni list RS, št. 32/93 in nasl., ZGJS), ki je določil način in oblike izvajanja gospodarskih javnih služb v Republiki Sloveniji. Leta 2002 je bil sprejet nov Odlok o organiziranju javnega podjetja Komunalno podjetje Logatec d.o.o. (Logaške novice, št. 1/02 in 4/06), ki je na novo opredelil dejavnosti, ki jih opravlja podjetje. V letu 2008 je sledil sprejem Odloka o ustanovitvi javnega podjetja Komunalno podjetje Logatec d.o.o. (Logaške novice, št. 1-2/08 in 4/09), katerega je 2011 nadomestil nov Odlok o ustanovitvi javnega podjetja Komunalno podjetje Logatec d.o.o. (Logaške novice, št. 1-2/11, 1-2/16 in 5/20, odlok o ustanovitvi), ki s spremembami velja še danes.

Skladno z odlokom o ustanovitvi podjetja na območju občine Logatec izvaja naslednje obvezne občinske gospodarske javne službe:

- oskrba s pitno vodo,
- odvajanje in čiščenje komunalne in padavinske odpadne vode,
- zbiranje določenih vrst komunalnih odpadkov,
- urejanje in čiščenje javnih površin,
- vzdrževanje javnih občinskih cest,
- vzdrževanje javne razsvetljave,
- 24-urna dežurna pogrebna služba in pokopališka dejavnost.

Z odlokom o ustanovitvi je bila podjetju podeljena tudi izključna pravica opravljanja naslednji izbirnih občinskih gospodarskih javnih služb:

- plakatiranje in
- urejanje javnih tržnic.

Podjetje opravlja tudi druge dejavnosti, za katere je registrirano.

Od ustanovitve v novembru 1993 do 15. decembra 1995 je podjetje kot vršilec dolžnosti direktorja vodil Jože Urbančič, nato pa je vodenje podjetja prevzel Janez Marinko, prav tako kot vršilec dolžnosti direktorja. S 1. novembrom 1997 je bil za direktorja imenovan mag. Igor Petek, ki je družbo vodil vse do 31. marca 2011, ko ga je nasledil Matjaž Kurent. Od 16. junija 2011 do 12. julija 2013 je bil direktor podjetja Marjan Gregorič, od 13. julija 2013 do 31. julija 2021 pa je podjetje vodil dr. Boštjan Aver. Po njegovem odhodu je podjetje začasno do imenovanja novega direktorja vodil Matjaž Kurent kot vršilec dolžnosti direktorja. S 1. januarjem 2022 je bil za direktorja imenovan Božidar Resnik, ki je bil na čelu podjetja do 29. marca 2023. Od 30. marca 2023 dalje podjetje vodi Boštjan Kreft kot vršilec dolžnosti direktorja.

Področje delovanja podjetja urejajo naslednji pomembnejši predpisi:

- Zakon o gospodarskih javnih službah (Uradni list RS, št. 32/93 in nasl., ZGJS),
- Zakon o varstvu okolja (Uradni list RS, št. 44/22 n 18/23 – ZDU-10, ZVO-2),
- Zakon o cestah (Uradni list RS, št. 132/22 in nasl., ZCes-2),
- Zakon o pogrebni in pokopališki dejavnosti (Uradni list RS, št. 62/16 in in 3/22 – ZDeb, ZPPDej).

Podrobnejše določbe o izvajanju posameznih gospodarskih javnih služb vsebujejo podzakonski predpisi in občinski odloki. Za finančno poslovanje podjetja sta pomembni Uredba o metodologiji za oblikovanje cen gospodarskih javnih služb varstva okolja (Uradni list RS, št. 87/12 in nasl.), ki določa pravila za oblikovanje cen in način obračuna storitev gospodarskih javnih služb varstva okolja in Uredba o metodologiji za oblikovanje cen 24-urne dežurne službe (Uradni list RS, št. 5/18), ki določa pravila za oblikovanje cene 24-urne dežurne pogrebne službe.

1.2 Poslanstvo, vizija, strateške usmeritve in cilji podjetja

Poslanstvo

Naše poslanstvo je zagotavljati oskrbo prebivalcev s kakovostno in zdravstveno ustrezno pitno vodo, nemoteno odvajanje in čiščenje odpadnih voda, trajnostno gospodarjenje s komunalnimi odpadki in skrb za urejenost javnih površin.

S svojim delom želimo prispevati k ohranjanju naravnega okolja in višji kakovosti življenja prebivalcev občine Logatec, spodbujati učinkovito rabo naravnih virov in vlagati v razvoj okolju prijaznih tehnologij.

Delovati želimo v skladu z zakonodajnimi okviri in izpolnjevati pričakovanja uporabnikov, ustanovitelja, zaposlenih in javnosti.

Vizija podjetja

V širšem okolju postati prepoznavno po kakovostnem in učinkovitem izvajanju javnih služb ter prispevku k ohranjanju naravnega okolja.

Strateške usmeritve in cilji

Strateške usmeritve podjetja še naprej ostajajo predvsem:

- a. Finančna uspešnost in solventnost podjetja:
 - obvladovanje stroškov podjetja in doseganje čim nižjih cen gospodarskih javnih služb za uporabnike,
 - učinkovito obvladovanje tveganj, ki jim je podjetje izpostavljeno pri svojem poslovanju (poslovna, finančna, komunalna in druga tveganja),
 - doseganje čim boljših kazalnikov obračanja obratnih sredstev podjetja, kot so kazalnik dnevi vezave zalog, dnevi vezave terjatev do kupcev in drugi,
 - drugi finančni cilji podjetja: čim bolj uspešno reševati likvidnost podjetja, ohranjati njegovo bonitetno oceno na dolgi rok, itd.
 - prizadevanje za vračanje najemnine za gospodarsko javno infrastrukturo preko investicij nazaj v obnavljanje le-te, s čimer bi se ohranjala realna vrednost in dolgoročno obratovanje.
- b. Varna in zanesljiva oskrba s pitno vodo:
 - spremljanje in zagotavljanje skladnosti in zdravstvene ustreznosti pitne vode,
 - redno vzdrževanje in obnavljanje vodovodnega omrežja,
 - zmanjševanje oziroma ohranjanje vodnih izgub na obstoječi ravni.
- c. Nemoteno odvajanje in čiščenje komunalne in padavinske odpadne vode:
 - redno vzdrževanje in obnavljanje kanalizacijskega omrežja ter čistilnih naprav,
 - dograditev kanalizacijskega omrežja na območju Logatca ter na drugih območjih,
 - dolgoročno zagotoviti izločitev padavinskih in zalednih voda iz kanalizacijskega sistema.
- d. Trajnostno ravnanje s komunalnimi odpadki:
 - zagotavljanje zbiranja komunalnih odpadkov od vrat do vrat,
 - aktivno ozaveščanje uporabnikov o učinkoviti rabi virov in konceptu krožnega gospodarstva tudi preko družabnih omrežij,
 - skrb za čistočo in urejenost javnih površin in s tem prispevanje h kakovostnejšemu življenju občanov.
- e. Učinkovito izvajanje rednega vzdrževanja javnih občinskih cest:
 - zagotavljanje tekočega in varnega prometa na občinskih javnih cestah,
 - ohranjanje in izboljšanje prometnih, tehničnih in varnostnih lastnosti občinskih javnih cest.
- f. Zagotavljanje 24-urne dežurne službe in pogrebne dejavnosti s pieteto do pokojnikov in spoštovanjem do njihovih svojcev.
- g. Skrb za urejenost pokopališč ter aktivno sodelovanje z občino pri umeščanju pokopališč in pokopaliških objektov v prostor.
- h. Obratovanje tržnice in organizacija Gregorjevega sejma ter rednih mesečnih sejmov.

1.3 Organizacija podjetja

Organi podjetja, opredeljeni v odloku o ustanovitvi, so: ustanovitelj, nadzorni svet in direktor. Ustanovitelj podjetja je Občinski svet Občine Logatec, ki med drugim odloča o cenah oziroma tarifah za uporabo javnih dobrin, sprejema poslovno politiko podjetja, poslovni načrt ter programe dela po

dejavnostih, imenuje in odpokliče člane nadzornega sveta, ki predstavljajo ustanovitelja, odloča o nakupu in prodaji osnovnih sredstev, katerih vrednost presega 30.000 EUR in drugo.

Nadzorni svet ima šest članov, ki so imenovani za dobo štirih let. Štiri člane nadzornega sveta imenuje občinski svet, dva člana pa izmed zaposlenih v družbi izvoli svet delavcev.

V letu 2022 je nadzorni svet deloval v naslednji sestavi:

mag. Brigita Šen Kreže	predstavnica ustanovitelja – predsednica
Andrej Rupnik	predstavnik ustanovitelja – podpredsednik
Zoran Mojškerc	predstavnik ustanovitelja
Boris Hodnik	predstavnik ustanovitelja
Darko Brus	predstavnik delavcev
Janez Marinko	predstavnik delavcev

2 Poročilo direktorja

V poslovnem letu 2022 je podjetje ustvarilo dobiček v višini 26.669, ki je rezultat izgube iz opravljanja gospodarskih javnih služb v višini -22.703 EUR ter iz opravljanja tržnih dejavnosti in storitev za občino skupaj v višini 49.372 EUR, pri čemer je bil rezultat iz naslova opravljanja storitev za občino Logatec pozitiven, in sicer v višini 11.170 EUR in prav tako je bil pozitiven rezultat iz naslova opravljanja storitev na trgu v višini 33.645 EUR. Obračunan in plačan je bil davek od dohodka pravnih oseb v višini 5.437 EUR, kar pomeni, da je podjetje ustvarilo 21.232 EUR čistega dobička. Po pokritju prenesene čiste izgube iz preteklih let (aktuarska izguba) je podjetje ustvarilo bilančni dobiček v višini 19.993 EUR.

V mesecu septembru je podjetje imelo likvidnostne težave, pred vsem zaradi slabega plačevanja komunalnih storitev s strani uporabnikov. Tako se je podjetje likvidnostno zadolžilo za 100.000 EUR. Sredstva so bila porabljena za plačilo računov dobaviteljem. Ob koncu leta je podjetje likvidnostni kredit v celoti vrnilo banki.

V letu 2022 je podjetje skupaj doseglo za 5.172.341 EUR prihodkov iz poslovanja, medtem ko so poslovni odhodki skupaj znašali 5.145.672 EUR. Ustvarjeno je bilo več prihodkov in stroškov oz. odhodkov kot v letu 2021.

Podjetje je poslovno leto 2022 zaključilo z bilančnim dobičkom v višini 19.992,61. O razporeditvi bilančnega dobička bo skladno z odlokom o ustanovitvi na predlog organa vodenja oz. nadzora podjetja odločal ustanovitelj, to je Občinski svet Občine Logatec. Tako predlagamo Občinskemu svetu občine Logatec kot ustanovitelju, da bilančni dobiček v letu 2022 v višini 19.992,61 EUR razporedi v druge rezerve iz dobička.

Ugotovimo lahko, da smo tudi v letu 2022 s prizadevnostjo zaposlenih in ob uspešnem sodelovanju z občino Logatec nadaljevali z uspešnim in finančno stabilnim poslovanjem. Tako lahko še naprej zremo optimistično v prihodnost in lahko zagotovimo, da si bomo tudi v bodoče vsi zaposleni prizadevali za nadaljnje uspešno in stabilno poslovanje podjetja.

Logatec, april 2023

Boštjan Kreft
v. d. direktorja



3 Poročilo nadzornega sveta

Nadzorni svet je sestavljeno letno poročilo in predlog za uporabo bilančnega dobička preveril na svoji 8. redni seji dne 30. 11. 2023.

Nadzorni svet ugotavlja, da je poslovodstvo letno poročilo sestavilo v zakonitem roku in da so postavke v računovodskih izkazih in drugih sestavinah letnega poročila izkazane v skladu s pravili, določenimi v zakonu in SRS. Predloženo letno poročilo je verodostojen odraz dogajanja in celovita informacija o poslovanju podjetja v letu 2022. Nadzorni svet na predloženo letno poročilo nima pripomb in ga potrjuje.

Nadzorni svet potrjuje tudi predlog poslovodstva za uporabo bilančnega dobička in predlaga, da ustanovitelj sprejme naslednji sklep:

Občinski svet občine Logatec se je seznanil z Letnim poročilom Javnega podjetja Komunalno podjetje Logatec d.o.o. za leto 2022 in ga sprejema.

Bilančni dobiček v letu 2022 v višini 19.992,61 EUR se razporedi v druge rezerve iz dobička.

Logatec, 30. 11. 2023

Andrej Vrhunc
predsednik nadzornega sveta



KOMUNALNO PODJETJE
LOGATEC d.o.o.
Presele 27, 1370 Logatec

4 Poslovno poročilo

4.1 Pomembnejši poslovni dogodki v letu 2022

Uvodoma povzemamo poslovne dogodke, ki so v letu 2022 najbolj zaznamovali poslovanje podjetja.

V prvi polovici leta smo se soočali s težavami, povezanimi z delovanjem naprave za sušenje komunalnega blata. Poskusno obratovanje naprave je potekalo od 16. novembra do 16. decembra 2021. V začetku leta 2022 so okoliški prebivalci pričeli z opozarjanjem nad smradom in hrupom, ki ju je povzročala naprava, vrstile so se zahteve po ustavitvi naprave in prestavitvi tako sušilne naprave kot tudi same čistilne naprave na drugo lokacijo. Konec aprila je podjetje sušilno napravo ustavilo in pričelo z reševanjem nastale situacije.

V letu 2022 se je zaključila gradnja novih vodovodnih sistemov na Petkovcu in na Lavrovcu. Komunalno podjetje Logatec je pričelo s priključevanjem novih uporabnikov.

Že več let potekajo prizadevanja za izgradnjo novega zbirnega centra Ostri vrh. V letu 2021 je bilo izdano gradbeno dovoljenje, ki pa je bilo septembra 2022 razveljavljeno in zadeva vrnjena Upravni enoti v ponovno odločanje. Zaradi spremembe tehničnih zahtev za Zbirni center je bila sprejeta odločitev, da se pripravi nova projektna dokumentacija in vloži nova vloga za izdajo gradbenega dovoljenja.

V decembru se je s sodbo Višjega sodišča v Ljubljani zaključil sodni spor med Komunalnim podjetjem Logatec in družbo Kele & Kele. Tožbeni zahtevek družbe Kele & Kele v višini je 906.042,13 EUR s pripadki je bil v celoti zavržen. Družba Kele & Kele je pri Vrhovnem sodišču RS vložila predlog za dopustitev revizije, ki pa je bil prav tako zavržen.

V letu 2022 je podjetje pristopilo k pilotnemu projektu Pametno mesto Logatec.

4.2 Splošno poslovanje podjetja v letu 2022

V nadaljevanju predstavljamo nekaj ključnih podatkov, na podlagi katerih lahko ocenimo uspešnost poslovanja podjetja v preteklem letu kot celote in uspešnost poslovanja posamezne dejavnosti.

Za prikaz uspešnosti poslovanja podjetja kot celote smo izbrali podatek o čistem poslovnem izidu na zaposlenega in podatek o dodani vrednosti na zaposlenega. Na področju ravnanja z odpadki smo izbrali podatek o količini zbranih nekoristnih odpadkov na prebivalca občine ter podatek o deležu ločeno zbranih odpadkov. Na oskrbi s pitno vodo izpostavljamoli količino prodane vode in delež vodnih izgub, na dejavnosti odvajanje in čiščenje odpadne vode pa količino odvedene vode ter količino prevzete gošče in blata iz greznic in MKČN. Na pogrebni dejavnosti smo kot ključen kazalec zbrali število pogrebov v preteklem letu.

Za večino preglednic, grafov in drugih prikazov v tem poročilu velja, da so zneski prikazani v evrih, brez centov, zato so pri preračunih, izračunih in seštevkih možna manjša odstopanja. Podobno velja tudi za vse indekse ali nekatere koeficiente, ki so prav tako zaokroženi.

Preglednica 1: Izbor kazalcev uspešnosti poslovanja v letih 2018 do 2022

		2018	2019	2020	2021	2022	Indeks 22/21
Podjetje kot celota	Čisti poslovni izid na zaposlenega (v EUR)	1.097	1.656	1.410	1.079	448	41
	Dodana vrednost na zaposlenega (v EUR)	32.765	33.718	36.843	39.551	39.762	101
Ravnanje z odpadki	Količina nekoristnih odpadkov na prebivalca (v kg)	155	154	145	138	141	102
	Delež ločeno zbranih odpadkov (v %)	58	56	58	59	58	98
Oskrba s pitno vodo	Količina prodane pitne vode (v m ³)	692.595	717.412	741.736	770.339	778.939	101
	Delež vodnih izgub (v %)	19	16	19	18	22	122
Odpadne vode	Količina odvedene odpadne vode (v m ³)	562.000	557.000	568.000	630.000	636.000	101
	Količina gošče iz greznic in MKČN (v m ³)	1.220	1.600	1.500	1.100	1.480	135
Pogrebna in pokopališka dejavnost	Število izvedenih pogrebov	63	76	108	109	98	90

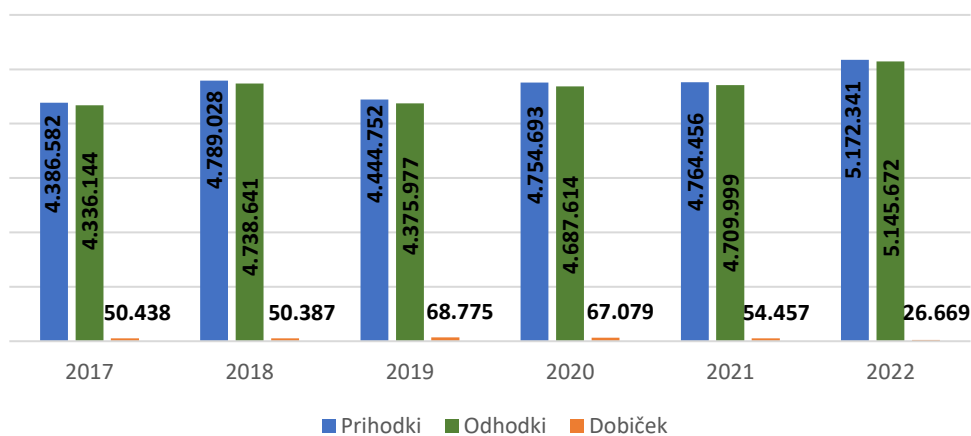
4.3 Analiza poslovanja podjetja v letu 2022

4.3.1 Poslovni izid

Preglednica 2: Prikaz višine vseh prihodkov in odhodkov v letih 2017 do 2022

Leto	Prihodki	Odhodki	Dobiček
2017	4.386.582	4.336.144	50.438
2018	4.789.028	4.738.641	50.387
2019	4.444.752	4.375.977	68.775
2020	4.754.693	4.687.614	67.079
2021	4.764.456	4.709.999	54.457
2022	5.172.341	5.145.672	26.669

Graf 1: Prikaz prihodkov in odhodkov v letih 2017 - 2022



V letu 2022 je podjetje skupaj doseglo za 5.172.341 EUR prihodkov, odhodki pa so znašali 5.145.672 EUR. Podjetje je tako doseglo dobiček v višini 26.669 EUR. Podjetje je plačalo tudi davek od dohodka pravnih oseb v višini 5.437 EUR, kar pomeni, da je čisti dobiček znašal 19.993 EUR.

Preglednica 3: Prikaz poslovnega izida po posameznih dejavnostih v letih 2017 do 2022

dejavnost	2017	2018	2019	2020	2021	2022
gospodarske javne službe skupaj	32.572	10.456	71.336	11.856	20.559	-22.703
oskrba s pitno vodo	68.322	64.281	57.806	71.566	31.280	21.888
odvajanje in čiščenje	63.191	106.320	-22.615	-25.182	50.052	-72.154
ravnanje s komunalnimi odpadki	-77.034	-108.185	119.527	-3.213	-37.753	4.064
skupna komunalna raba	-334	-26.306	-60.602	-23.501	-27.630	41.455
pokopališka in 24 urna služba	-1.397	-4.170	-20.292	-12.601	331	-16.388
sejmi in tržnica, plakatiranje	2.767	409	1.619	-231	4.278	-1.568
druge dejavnosti na trgu skupaj	-5.076	18.039	-6.669	59.362	33.898	49.372
druge dejavnosti na trgu	17.866	39.931	-2.562	55.223	33.195	44.816
pogrebna služba	-22.942	-21.892	-4.107	4.139	703	4.556
čisti poslovni izid podjetja	50.438	50.387	68.775	67.079	54.457	26.669

Stroški izvajanja obveznih občinskih GJS varstva okolja (oskrbe s pitno vodo, odvajanja in čiščenja komunalne in padavinske odpadne vode ter ravnanja s komunalnimi odpadki) se krijejo s cenami, ki jih podjetje zaračunava uporabnikom z mesečnimi položnicami, medtem ko se dejavnosti skupne komunalne rabe financirajo iz občinskega proračuna. Pogrebna in 24 urna dežurna služba se financira s prihodki od opravljenih pogrebnih storitev, pokopališka dejavnost pa z grobninami, ki jih vsako leto zaračunamo najemnikom grobov.

Poslovni izid na oskrbi s pitno vodo je bil v letu 2022 pozitiven v skladu s potrjenimi cenami. Na glavnem vodovodu beležimo dobiček v višini 3.399 EUR, pri dejavnosti menjava vodomerojev je dosežen negativni rezultat v višini 12.844 EUR, predvsem zaradi večjega števila zamenjanih vodomerojev. Vzdrževanje vodovodnih priključkov izkazuje pozitiven rezultat v višini 31.332 EUR.

Poslovni izid na odvajanju in čiščenju odpadne vode je bil negativen in sicer -72.154 EUR. Dejavnost odvajanje odpadne vode je doseglo 45.562 EUR dobičke, med tem, ko je bilo na čiščenju odpadne vode dosežen rezultat -191.489 EUR, kar je posledica stroškov kratkotrajnega delovanja premične sušilnice blata (-161.128 EUR). Dejavnost greznic in MKČN je dosegla dobiček v višini 73.773 EUR.

Na dejavnosti ravnanje s komunalnimi odpadki je dosežen pozitiven poslovni izid v višini 4.064 EUR, na kar so vplivale predvsem višji stroški pri izvajanju storitev (amortizacija, storitve, plače). Pri zbiranju bioloških odpadkov je bil dosežen negativni rezultat v višini -33.372 EUR, med tem ko je zbiranje komunalnih odpadkov dosegla dobiček v višini 37.436 EUR.

Na skupni komunalni rabi je dosežen pozitiven poslovni izid. Pri zimskem vzdrževanju cest, letnem vzdrževanju cest in javni razsvetljavi je dosežen pozitiven rezultat, ker je posledica bolj obilne zime, kot v preteklih letih, prav tako pa je bilo več saniranih in obnovljenih cest v poletnem času. Na celotni dejavnosti se odraža pozitiven rezultat tudi zaradi uskladitve cen izvajanja dejavnosti.

Pokopališka in 24 – urna dežurna služba skupaj izkazujeta negativni rezultat, predvsem zaradi dviga plač in dviga cen ostalih stroškov. Na pogrebni dejavnosti je izkazan pozitiven rezultat.

Sejmi, tržnica in plakatiranje sodijo med izbirne GJS in so po deležu stroškov najmanjša dejavnost, ki jo izvaja podjetje.

4.3.2 Prihodki

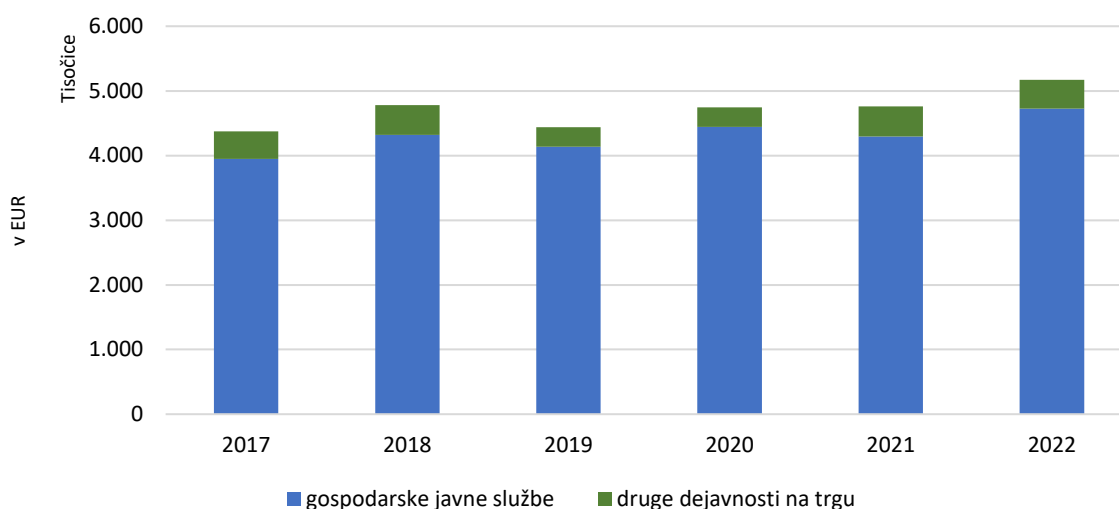
Prihodki podjetja so v letu 2022 znašali 5.172.341 EUR, kar je več kot v letu 2021 in sicer za 8,56%.

Poslovnih prihodkov je bilo 5.145.094 EUR, od tega na:

- gospodarskih javnih službah 4.724.386 EUR, kar predstavlja 91,3 % vseh poslovnih prihodkov, in
- drugih dejavnosti na trgu 447.955 EUR, kar predstavlja 8,7 % vseh poslovnih prihodkov.

Finančni prihodki so znašali 2.836 EUR. Finančni prihodki nastajajo predvsem iz rednega obračunavanja zamudnih obresti za nepravočasno plačane račune. Drugi prihodki v skupni vrednosti 24.411 EUR so nastali predvsem od povrnjenih stroškov opominjanja in izvršb. Podjetje je vnovčilo tudi pogodbeno kazen za dobavo tovornega vozila v višini 10.873 EUR.

Graf 2: Prikaz poslovnih prihodkov gospodarskih javnih služb in drugih dejavnosti na trgu v letih 2017 do 2022



Preglednica 4: Prikaz poslovnih prihodkov po posameznih dejavnostih v letih 2017 do 2022

dejavnost	2017	2018	2019	2020	2021	2022
gospodarske javne službe skupaj	3.946.760	4.319.707	4.135.898	4.444.808	4.294.255	4.698.046
oskrba s pitno vodo	797.605	806.169	812.163	828.105	804.557	859.116
odvajanje in čiščenje odpadnih voda	1.255.184	1.289.499	1.223.174	1.265.170	1.341.505	1.521.358
ravnanje s komunalnimi odpadki	835.593	914.109	1.165.584	1.201.324	894.736	986.212
skupna komunalna raba	900.903	1.162.627	764.059	945.347	1.151.445	1.228.216
pokopališka in 24 urna dežurna služba	48.823	73.640	49.189	68.090	90.273	84.892
sejmi in tržnica, plakatiranje	21.953	21.232	19.718	7.562	11.741	18.253
druge dejavnosti na trgu in pogrebna dejavnost	511.614	513.661	403.567	302.850	464.143	447.048
skupaj poslovni prihodki	4.371.676	4.780.938	4.437.930	4.747.658	4.758.398	5.145.094

Iz zgornje tabele je razvidno, da je podjetje ustvarilo v letu 2022 več prihodkov na gospodarskih javnih službah in nekoliko manj na drugih dejavnostih skupaj z pogrebno dejavnostjo. Povečali so se prihodki

pri oskrbi s pitno vodo in pri ravnanju s komunalnimi odpadki. Nekoliko več prihodkov je bilo doseženih pri odvajanju in čiščenju odpadnih voda.

Na **ravnanju s komunalnimi odpadki** beležimo večje prihodke v primerjavi z leto 2022 zaradi večjih količin odpadkov. V stolpcu za leta od 2021 in 2022 niso zajeti podatki za odlaganje mešanih komunalnih odpadkov zaradi sklenjene koncesijske pogodbe s podjetjem Kostak d.d.

Na **skupni komunalni rabi** so se prihodki povečali v primerjavi z letom 2021 zaradi večjega obsega opravljenih del na dejavnosti letnega vzdrževanja cest.

Na **pokopališki in 24 urni dežurni službi** smo zabeležili manj prihodkov kot v preteklem letu, kar je posledica manjšega obsega opravljenih storitev pri izvajanju 24 urni dežurne službe.

Na **sejmih, tržnici in plakatiranju** je bilo v letu 2022 ustvarjenih več prihodkov kot v preteklem letu, predvsem iz naslova izvajanja vseh storitev kot so mesečni sejmi, tržnica in organizacija Gregorjevega sejma.

4.3.3 Stroški in odhodki

Preglednica 5: Prikaz poslovnih odhodkov po posameznih dejavnostih v letih 2017 do 2022

dejavnost	2017	2018	2019	2020	2021	2022
gospodarske javne službe skupaj	3.923.231	4.312.647	4.064.633	4.434.405	4.268.519	4.747.088
oskrba s pitno vodo	731.715	742.732	754.357	756.857	772.448	840.897
odvajanje in čiščenje odpadnih voda	1.192.686	1.183.711	1.245.789	1.290.585	1.290.150	1.596.736
ravnanje s komunalnimi odpadki	917.343	1.023.527	1.046.057	843.245	930.504	987.854
skupna komunalna raba	902.040	1.189.532	824.661	969.114	1.178.176	1.199.800
pokopališka in 24 urna dežurna služba	160.219	152.298	175.089	80.764	89.784	101.908
sejmi in tržnica, plakatiranje	19.228	20.847	18.079	7.794	7.457	19.894
druge dejavnosti na trgu in pogrebna dejavnost	407.502	421.444	304.656	247.670	429.882	398.583
skupaj poslovni odhodki	4.330.732	4.734.091	4.369.289	4.682.075	4.698.401	5.145.672

Med **gospodarskimi javnimi službami** je v letu 2022 največ poslovnih odhodkov nastalo na dejavnosti odvajanje in čiščenje odpadne vode. Sledijo dejavnosti skupna komunalna raba, ravnanje s komunalnimi odpadki in oskrba s pitno vodo. Najmanjši delež poslovnih odhodkov nastaja na pokopališki in pogrebni dejavnosti ter na sejmih, tržnici in plakatiranju.

Kot je razvidno iz zgornje tabele na dejavnosti oskrba s pitno vodo odhodki v zadnjih letih naraščajo, kar je mogoče pripisati splošnemu povišanju cen materiala (predvsem goriva in električna) in storitev na trgu.

Na odvajanju in čiščenju so stroški narastli zaradi višjih cen električne energije, cen plina ter storitve odvoza komunalnega blaga. Velik strošek predstavlja tudi nedelujoča premična sušilnica blata.

Porast odhodkov na ravnanju z odpadki je mogoče pojasniti z večjimi stroški plač (zaposlitev) in stroški amortizacije (novo vozilo) ter višje cene odvoza odpadkov.

Na skupni komunalni rabi je bilo doseženih več stroškov zaradi povečanega obsega dela pri izvajanju letnega vzdrževanja cest.

Na pogrebni, 24 urni dežurni službi in pokopališki dejavnosti se povečujejo tako prihodki kot tudi odhodki.

Na dejavnosti sejmov, tržnice in plakatiranja je bilo v letu 2022 izvedenih več sejmov kot leto poprej.

Preglednica 6: Prikaz vseh stroškov in odhodkov po njihovih skupinah v letih 2017 do 2022

skupina stroškov in odhodkov	2017	2018	2019	2020	2021	2022
stroški materiala	551.430	553.319	642.823	634.063	626.607	942.175
stroški storitev (brez najemnin za infrastrukturo)	1.594.186	1.920.924	1.455.817	1.630.059	1.548.120	1.499.648
stroški najemnin za infrastrukturo	922.101	905.483	871.315	858.702	855.043	848.386
stroški dela	1.101.201	1.175.012	1.215.397	1.368.528	1.474.014	1.592.649
odpisi vrednosti	100.346	112.689	116.284	123.970	139.165	174.160
drugi poslovni odhodki	61.469	66.664	67.655	66.752	55.453	81.870
drugi odhodki s finančnimi odhodki	5.412	4.550	6.688	5.539	11.598	6.784
skupaj vsi odhodki	4.336.145	4.738.641	4.375.979	4.687.614	4.709.999	5.145.672

Kot je razvidno iz zgornje tabele si posamezne skupine odhodkov po deležu med vsemi odhodki sledijo takole:

- **stroški storitev** (brez vključenih najemnin za infrastrukturo, ki jih prikazujemo posebej), predstavljajo drugi največji delež med vsemi odhodki. V letu 2022 je njihov delež znašal 29 %, medtem ko je v letu 2021 znašal 33 %;
- **stroški dela** v letu 2022 predstavljali 31 % vseh odhodkov (v letu 2021 je bil njihov delež 31 %). Povečali so se zaradi novih zaposlitev.
- **stroški najemnin za infrastrukturo**, ki sicer sodijo v skupino stroškov storitev, vendar jih zaradi velikega obsega prikazujemo ločeno, so v preteklem letu predstavljali 16 % vseh odhodkov; ti stroški so se povečali zlasti v letu 2017 zaradi prevzema novozgrajene infrastrukture na odvajanju in čiščenju odpadne vode; v letu 2021 je njihov delež znašal 18 %;
- **stroški materiala** so v letu 2022 predstavljali 18 % vseh odhodkov, kar se odraža v povečanju cen materiala in energentov, glede na leto 2021 je povečanje za 5%.
- **odpisi vrednosti** so v letu 2022 predstavljali približno 3 % vseh odhodkov podjetja, kar je enako s preteklimi leti.
- **drugi poslovni odhodki** so v letu 2022 predstavljali 2 % vseh odhodkov (v letu 2021 1 %); drugi poslovni odhodki nastajajo predvsem zaradi vodnih povračil za rabo vode na dejavnosti oskrba s pitno vodo in okoljske dajatve za onesnaževanje okolja zaradi odlaganja odpadkov na dejavnosti ravnanje s komunalnimi odpadki;
- **drugi odhodki in finančni odhodki** ne predstavljajo pomembnejših vrednosti.

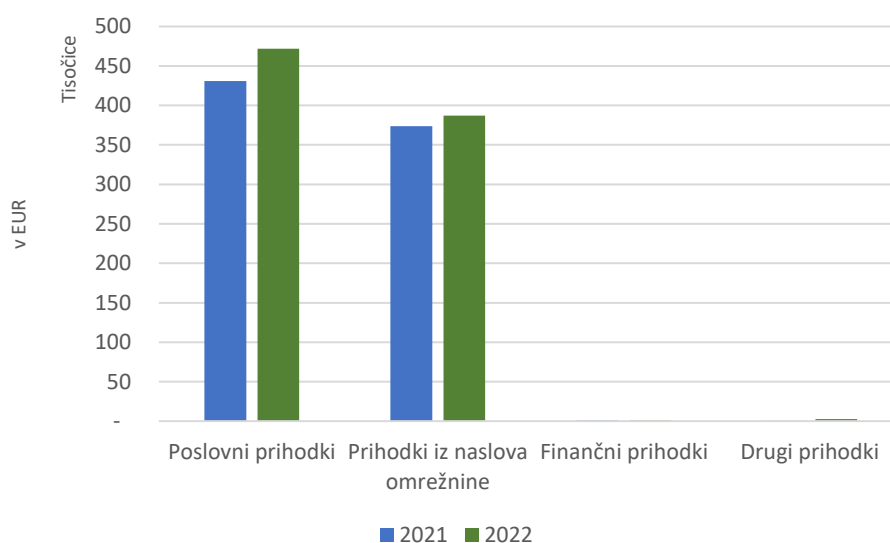
4.3.4 Oskrba s pitno vodo

Dejavnost izkazuje dobiček v višini 21.888 EUR. Prihodki na dejavnosti znašajo 862.785 EUR, stroški in odhodki pa 840.897 EUR.

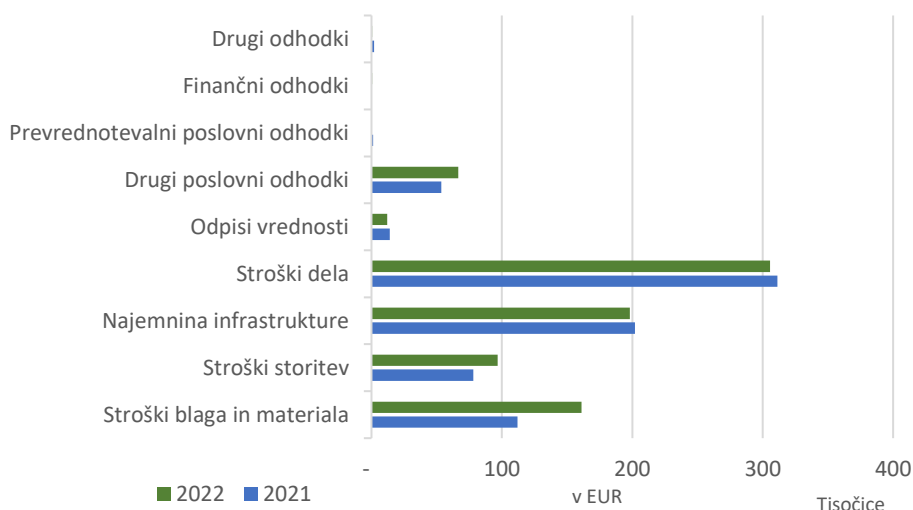
Preglednica 7: Prihodki in odhodki dejavnosti - OSKRBA S PITNO VODO

OSKRBA S PITNO VODO	leto 2021	leto 2022	Indeks 2022/2021
1. Poslovni prihodki	430.779	471.915	109,55
2. Prihodki iz naslova omrežnine	373.778	387.200	103,59
3. Finančni prihodki	881	907	102,94
4. Drugi prihodki	392	2.762	704,57
SKUPAJ PRIHODKI	805.830	862.785	107,07
1. Stroški blaga in materiala	111.943	160.960	143,79
2. Stroški storitev	78.196	96.673	123,63
3. Najemnina infrastrukture	201.957	198.042	98,06
4. Stroški dela	311.248	305.733	98,23
5. Odpisi vrednosti	14.128	12.124	85,81
6. Drugi poslovni odhodki	53.633	66.491	123,97
7. Prevrednotevalni poslovni odhodki	1.344	-	-
8. Finančni odhodki	126	423	337,40
9. Drugi odhodki	1.976	453	22,92
SKUPAJ ODHODKI	774.550	840.897	108,57
POSLOVNI IZID	31.280	21.888	69,97

Graf 3: Prikaz poslovnih prihodkov na dejavnosti oskrba s pitno vodo



Graf 4: Prikaz stroškov in odhodkov na dejavnosti oskrba s pitno vodo



Med stroški in odhodki na dejavnosti oskrba s pitno vodo imajo največji delež stroški dela, ki so v letu 2022 znašali 305.733 EUR. V stroške storitev se všteta tudi najemnina za infrastrukturo, ki jo podjetje plačuje občini, ter zavarovalne premije za infrastrukturo. V letu 2022 so stroški najemnine za infrastrukturo znašali 198.042 EUR. Stroški blaga in materiala so znašali 160.961 EUR.

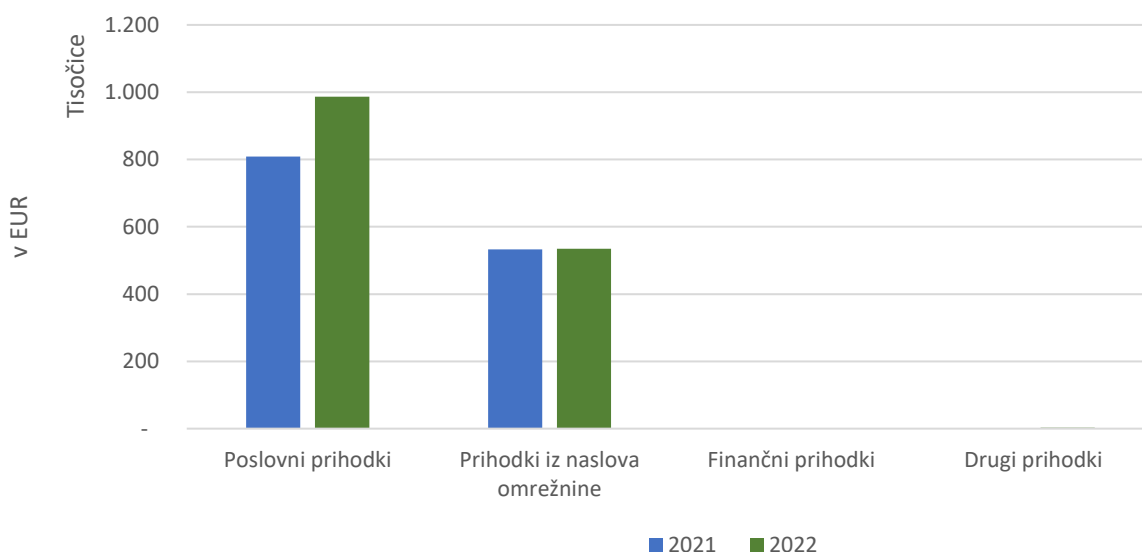
4.3.5 Odvajanje in čiščenje komunalne in padavinske odpadne vode

Dejavnost izkazuje izgubo v višini 72.154 EUR. Prihodki na dejavnosti so znašali 1.524.582 EUR, stroški in odhodki pa 1.596.736 EUR.

Preglednica 8: Prihodki in odhodki dejavnosti - ODVAJANJE IN ČIŠČENJE ODPADNE VODE

ODVAJANJE IN ČIŠČENJE ODPADNE VODE	leto 2021	leto 2022	Indeks 2022/2021
1. Poslovni prihodki	809.147	986.626	121,93
2. Prihodki iz naslova omrežnine	32.358	534.732	100,45
3. Finančni prihodki	636	907	142,51
4. Drugi prihodki	283	2.317	818,49
SKUPAJ PRIHODKI	1.342.424	1.524.582	113,57
1. Stroški blaga in materiala	152.887	334.024	218,48
2. Stroški storitev	215.282	246.896	114,68
3. Najemnina infrastrukture	649.854	647.812	99,69
4. Stroški dela	254.926	289.952	113,74
5. Odpisi vrednosti	15.716	71.801	456,87
6. Drugi poslovni odhodki	1.268	2.948	232,48
7. Prevednotevalni poslovni odhodki	216	-	-
8. Finančni odhodki	674	2.935	435,30
9. Drugi odhodki	1.548	367	23,69
SKUPAJ ODHODKI	1.292.372	1.596.736	123,55
POSLOVNI IZID	50.052	-72.154	-144,16

Graf 5: Prikaz poslovnih prihodkov na dejavnosti odvajanje in čiščenje odpadne vode



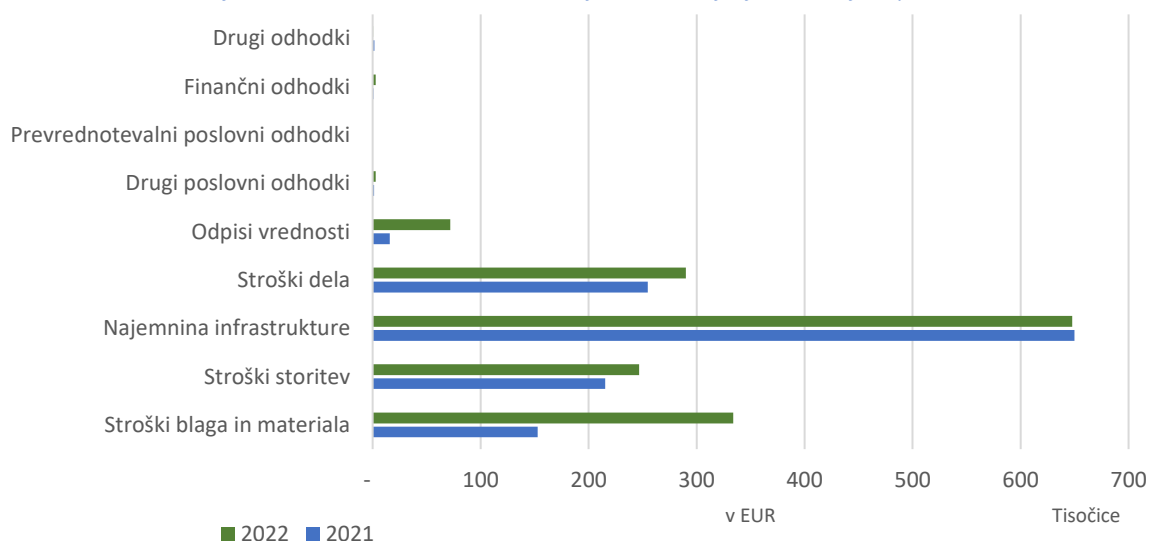
Največ prihodkov na dejavnosti odvajanje in čiščenje komunalne in padavinske vode je bilo doseženih iz naslova opravljanja storitve čiščenja odpadnih voda, sledijo prihodki od omrežnin.

Prihodki iz naslova opravljanja storitev odvajanja in čiščenja so v letu 2022 znašali 986.626 EUR in so bili za 22 % višji kot v letu 2021.

Prihodki od omrežnin pokrivajo stroške najemnine za infrastrukturo in stroške zavarovanja infrastrukture. V letošnjem letu je podjetje iz naslova omrežnine – odvajanje in omrežnine – čiščenje ustvarilo 534.732 EUR prihodkov.

Realizirani so bili tudi prihodki od prodaje posebnih storitev. Gre za prihodke, ki jih podjetje pridobi iz naslova čiščenja industrijske odpadne vode uporabnikom, ki prekomerno onesnažujejo vodo in se jim zato storitev za čiščenje odpadne vode zaračuna po višji ceni, pomnoženi s faktorjem obremenjevanja odpadne vode

Graf 6: Prikaz stroškov in odhodkov na dejavnosti odvajanje in čiščenje odpadne vode



Med stroški in odhodki na dejavnosti odvajanje in čiščenje imajo največji delež stroški storitev, najbolj pa so se povečali stroški materiala in sicer so to stroški električne energije in plina. Povečali so se tudi stroški amortizacije, in sicer zaradi premične sušilnice blata.

4.3.6 Ravnanje s komunalnimi odpadki

Dejavnost izkazuje dobiček v višini 4.064 EUR. Prihodki so znašali 991.918 EUR, medtem ko so stroški in odhodki skupaj znašali 987.854 EUR.

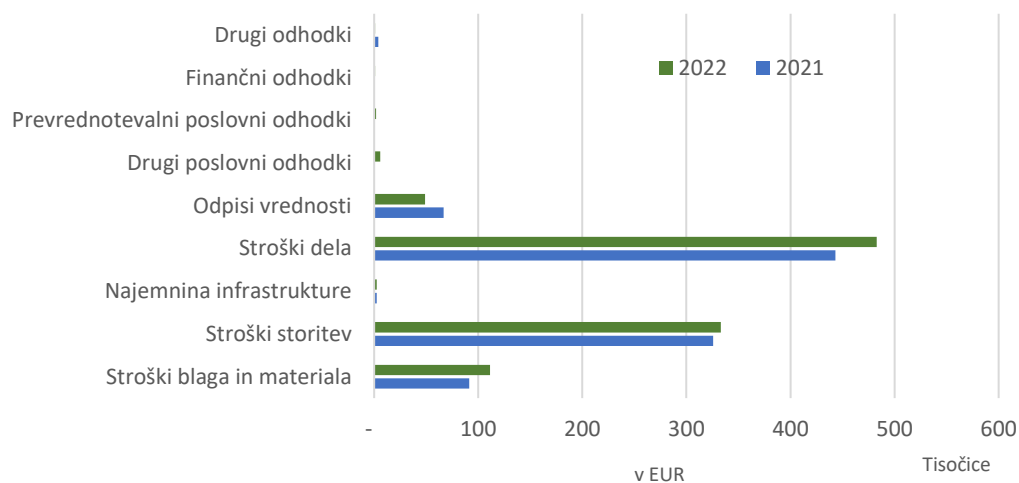
Preglednica 9: Prihodki in odhodki dejavnosti - RAVNANJE S KOMUNALNIMI ODPADKI

RAVNANJE S KOMUNALNIMI ODPADKI	leto 2021	leto 2022	Indeks 2022/2021
1. Poslovni prihodki	892.095	983.938	110,30
2. Prihodki iz naslova omrežnine	2.641	2.274	86,08
3. Finančni prihodki	1.554	908	58,42
4. Drugi prihodki	691	4.798	694,00
SKUPAJ PRIHODKI	896.981	991.918	110,58
1. Stroški blaga in materiala	91.374	111.316	121,83
2. Stroški storitev	325.632	332.984	102,26
3. Najemna infrastrukture	2.532	2.532	100,00
4. Stroški dela	443.266	482.863	108,93
5. Odpisi vrednosti	66.697	48.752	73,10
6. Drugi poslovni odhodki	475	5.790	1.218,86
7. Prevrednotevalni poslovni odhodki	528	1.972	373,27
8. Finančni odhodki	221	795	359,41
9. Drugi odhodki	4.009	849	21,17
SKUPAJ ODHODKI	934.734	987.854	105,68
POSLOVNI IZID	-37.753	4.064	-10,77

Največ prihodkov je bilo na dejavnosti ravnanje s komunalnimi odpadki doseženih z opravljanjem storitve zbiranja komunalnih odpadkov in sicer 542.335 EUR. Sledi zbiranje bioloških odpadkov z 247.946 EUR prihodkov.

Za opravljanjem posebnih storitev je podjetje ustvarilo za 110.568 EUR prihodkov. Prihodke od posebnih storitev podjetje dosega z izvajanjem storitev zbiranja, ki odpadke oddajo na zbirni center Ostri vrh, s prodajo vrečk za biološke odpadke in tudi s prodajo tistih zbranih odpadkov, ki jih lahko proda kot surovino. Drugi prihodki, povezani s poslovnimi učinki za pokrivanje stroškov amortizacije od osnovnih sredstev, so prihodki, ki nastajajo v višini obračunane amortizacije od osnovnih sredstev, za katera nakup smo sredstva prejeli od Občine Logatec.

Graf 7: Prikaz stroškov in odhodkov na dejavnosti ravnanje s komunalnimi odpadki



V povezavi s stroški in odhodki na dejavnosti ravnanje s komunalnimi odpadki naj pojasnimo, da podjetje samo izvaja le dejavnost zbiranja določenih vrst komunalnih odpadkov, v okviru katere se izvaja tudi zbiranje biološko razgradljivih kuhinjskih odpadkov. Dejavnost obdelave odpadkov in odlaganja komunalnih odpadkov za Občino Logatec izvaja podizvajalec Kostak d.d., ki je bil izbran z javnim razpisom. Zaradi navedenega stroški materiala, dela in amortizacije nastajajo le na dejavnosti zbiranja komunalnih in biološko razgradljivih odpadkov, na dejavnosti obdelave in odlaganja pa beležimo le stroške storitev podizvajalca ter stroške okoljske dajatve za odlaganje odpadkov.

Na dejavnosti zbiranja komunalnih odpadkov dela največ zaposlenih v podjetju, zaradi česar pomemben delež vseh stroškov in odhodkov na dejavnosti predstavljajo stroški dela. Sledijo stroški materiala, ki nastajajo predvsem zaradi goriva. Nizek delež stroškov in odhodkov na dejavnosti predstavljajo še odpisi vrednosti in drugi poslovni odhodki, ki vključujejo okoljske dajatve za onesnaževanje okolja zaradi odlaganja odpadkov.

4.3.7 Skupna komunalna raba

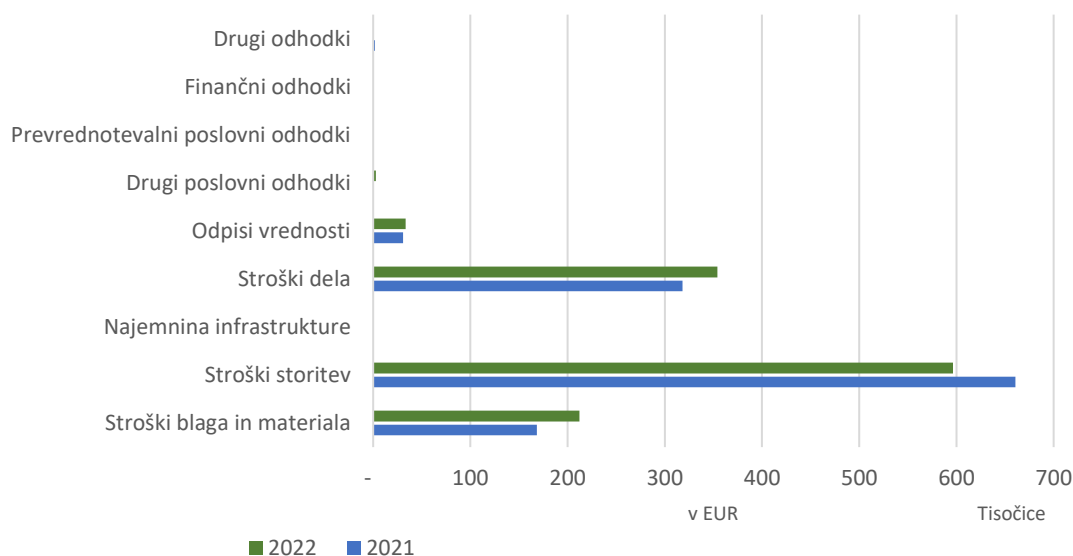
Dejavnost izkazuje dobiček v višini 41.455 EUR. Prihodki na dejavnosti so znašali 1.241.254 EUR, stroški in odhodki pa 1.199.800 EUR.

Preglednica 10: Prihodki in odhodki dejavnosti - SKUPNA KOMUNALNA RABA

SKUPNA KOMUNALNA RABA		leto 2021	leto 2022	Indeks 2022/2021
1.	Poslovni prihodki	1.151.445	1.228.216	106,67
2.	Prihodki iz naslova omrežnine	-	-	-
3.	Finančni prihodki	634	28	4,50
4.	Drugi prihodki	282	13.010	4.616,66
SKUPAJ PRIHODKI		1.152.360	1.241.254	107,71
1.	Stroški blaga in materiala	168.399	212.236	126,03
2.	Stroški storitev	660.596	596.308	90,27
3.	Najemnina infrastrukture	-	-	-
4.	Stroški dela	318.303	354.214	111,28
5.	Odpisi vrednosti	30.663	33.365	108,81
6.	Drugi poslovni odhodki	-	2.878	-
7.	Prevrednotevalni poslovni odhodki	215	-	-
8.	Finančni odhodki	90	388	429,55
9.	Drugi odhodki	1.723	412	23,90
SKUPAJ ODHODKI		1.179.990	1.199.800	101,68
POSLOVNI IZID		-27.630	41.455	-150,04

V primerjavi z letom 2022 so se prihodki na dejavnosti povečali za 7,7 %, stroški in odhodki pa za 1,7 %. V letu 2022 je bilo največ prihodkov doseženih v okviru izvajanja letnega vzdrževanja cest. Sledi zimsko vzdrževanje cest, vzdrževanje javne razsvetljave, vzdrževanje javnih površin ter javna dela.

Graf 8: Prikaz stroškov in odhodkov na dejavnosti skupna komunalna raba



Največji delež stroškov predstavljajo stroški storitev, v katerih so zajeti stroški podizvajalcev na letnem in zimskem vzdrževanju cest. V preteklem letu je bilo realiziranih več stroškov blaga in materiala, kar je posledica povišanja elektrike, cene goriva, materiala... V stroških javne razsvetljave so namreč zajeti tudi stroški dobave električne energije za javno razsvetlavo. Sorazmerno velik je tudi delež stroškov dela, saj je skupna komunalna raba po številu zaposlenih takoj za dejavnostjo ravnanje s komunalnimi odpadki. Zaradi strojne opreme pa na dejavnosti nastajajo tudi stroški amortizacije.

Stroške izvajanja javnih del je v letu 2021 delno financiral Zavod RS za zaposlovanje v okviru programa javnih del (Občina Logatec), delno pa je stroške krila Občina Logatec iz proračuna.

Storitve skupne komunalne rabe se financirajo iz občinskega proračuna. Cenike, po katerih podjetje zaračunava storitve občini, potrjuje občinski svet. V letu 2022 so bile cene usklajene z indeksom rasti gradbenih storitev.

4.3.8 Pokopališka in 24 – urna dežurna služba

Dejavnost izkazuje izgubo v višini 16.388 EUR. Prihodki na dejavnosti so znašali 85.520 EUR, stroški in odhodki pa so znašali 101.908 EUR.

Preglednica 11: Prihodki in odhodki dejavnosti - POKOPALIŠKA IN 24 – URNA DEŽURNA SLUŽBA

POKOPALIŠKA IN 24 URNA DEŽURNA SLUŽBA	leto 2021	leto 2022	Indeks 2022/2021
1. Poslovni prihodki	90.273	84.892	94,04
2. Prihodki iz naslova omrežnine	-	-	-
3. Finančni prihodki	168	19	11,34
4. Drugi prihodki	75	610	815,39
SKUPAJ PRIHODKI	90.516	85.520	94,48
1. Stroški blaga in materiala	9.463	12.411	131,16
2. Stroški storitev	15.225	17.293	113,58
3. Najemnina infrastrukture	700	-	-
4. Stroški dela	61.803	69.202	111,97
5. Odpisi vrednosti	2.450	2.152	87,82
6. Drugi poslovni odhodki	-	624	-
7. Prevrednotevalni poslovni odhodki	143	-	-
8. Finančni odhodki	24	110	457,98
9. Drugi odhodki	377	117	30,96
SKUPAJ ODHODKI	90.185	101.908	113,00
POSLOVNI IZID	331	-16.388	-4.944,15

Največji delež neposrednih stroškov, ki nastajajo na dejavnosti, predstavljajo stroški dela. Sledijo stroški storitev podizvajalcev pri opravljanju pogrebnih storitev (upepelitve pokojnikov, 24-urna dežurna služba za pokojnike, ki umrejo v drugi občini, najem hladilnega prostora idr.)

4.3.9 Tržnina in plaketiranje

Dejavnost izkazuje izgubo v višini 1.568 EUR. Prihodki na dejavnosti so znašali 18.326 EUR, stroški in odhodki pa so znašali 19.894 EUR.

Preglednica 12: Prihodki in odhodki dejavnosti - TRŽNINA IN PLAKETIRANJE

TRŽNINA IN PLAKATIRANJE		leto 2021	leto 2022	Indeks 2022/2021
1.	Poslovni prihodki	11.741	18.253	155,46
2.	Prihodki iz naslova omrežnine	-	-	-
3.	Finančni prihodki	6	0	0,16
4.	Drugi prihodki	3	73	2.604,64
SKUPAJ PRIHODKI		11.750	18.326	155,96
1.	Stroški blaga in materiala	152	968	636,54
2.	Stroški storitev	5.581	12.595	225,66
3.	Najemnina infrastrukture	-	-	-
4.	Stroški dela	1.262	5.529	438,02
5.	Odpisi vrednosti	460	717	156,00
6.	Drugi poslovni odhodki	-	58	-
7.	Prevrednotevalni poslovni odhodki	2	-	-
8.	Finančni odhodki	1	13	1.480,00
9.	Drugi odhodki	14	14	100,35
SKUPAJ ODHODKI		7.472	19.894	266,23
POSLOVNI IZID		4.278	-1.568	-36,66

4.3.10 Druge dejavnosti na trgu

Dejavnost izkazuje dobiček v višini 44.816 EUR. Vsi prihodki dejavnosti so znašali 328.598 EUR, vsi odhodki pa 283.782 EUR.

Preglednica 13: Prihodki in odhodki dejavnosti - DRUGE DEJAVNOSTI NA TRGU

DRUGE DEJAVNOSTI NA TRGU		leto 2021	leto 2022	Indeks 2022/2021
1.	Poslovni prihodki	342.156	327.998	95,86
2.	Prihodki iz naslova omrežnine	-	-	-
3.	Finančni prihodki	183	57	30,92
4.	Drugi prihodki	82	543	666,23
SKUPAJ PRIHODKI		342.421	328.598	95,96
1.	Stroški blaga in materiala	73.461	92.837	126,38
2.	Stroški storitev	193.805	148.451	76,60
3.	Najemnina infrastrukture	-	-	-
4.	Stroški dela	39.162	40.694	103,91
5.	Odpisi vrednosti	2.273	1.175	51,69
6.	Drugi poslovni odhodki	77	431	560,17
7.	Finančni odhodki	26	94	360,67
8.	Drugi odhodki	423	100	23,71
SKUPAJ ODHODKI		309.226	283.782	91,77
POSLOVNI IZID		33.195	44.816	135,01

V letu 2022 večjih projektov v okviru drugih dejavnosti na trgu ni bilo. Največ prihodkov od prodaje je podjetje realiziralo z izvajanjem rednega vzdrževanja odlagališča Ostri Vrh ter izdelavo projektne dokumentacije za občino.

Med stroške drugih dejavnosti na trgu se knjižijo tudi stroški podizvajalcev in opreme za izvedbo investicijskih vzdrževalnih del na javni infrastrukturi. Navedene stroške podjetje zaračuna občini.

4.3.11 Pogrebna dejavnost

Dejavnost izkazuje dobiček v višini 4.556 EUR. Vsi prihodki dejavnosti so znašali 119.357 EUR, vsi odhodki pa 114.801 EUR.

Preglednica 14: Prihodki in odhodki dejavnosti – pogrebne storitve

POGREBNA DEJAVNOST	leto 2021	leto 2022	Indeks 2022/2021
1. Poslovni prihodki	121.987	119.049	97,59
2. Prihodki iz naslova omrežnine	-	-	-
3. Finančni prihodki	130	9	7,19
4. Drugi prihodki	58	299	518,29
SKUPAJ PRIHODKI	122.174	119.357	97,69
1. Stroški blaga in materiala	18.929	17.424	92,05
2. Stroški storitev	53.802	48.447	90,05
3. Najemnina infrastrukture	-	-	-
4. Stroški dela	44.044	44.463	100,95
5. Odpisi vrednosti	4.329	4.075	94,12
6. Drugi poslovni odhodki	-	282	-
7. Finančni odhodki	18	54	291,11
8. Drugi odhodki	348	57	16,39
SKUPAJ ODHODKI	121.471	114.801	94,51
POSLOVNI IZID	703	4.556	648,46

4.4 Zaposleni

Na dan 31. 12. 2022 je bilo v podjetju (skupaj z direktorjem) zaposlenih 48 delavcev, od teh je bilo 47 redno zaposlenih, en delavec pa je bil zaposlen preko programa javnih del. V letu 2022 je delovno razmerje prenehalo eni delavki, na novo pa smo sklenili delovno razmerje s petimi delavci.

Preglednica 15: Število zaposlenih po dejavnostih v letih 2022 in 2021

Zaposleni po dejavnosti	2022	2021	Indeks
Oskrba s pitno vodo	5	5	100
Odvajanje in čiščenje odpadne vode	7	6	117
Ravnanje s komunalnimi odpadki	14	11	127
Skupna komunalna raba	6	7	86
Vzdrževanje javnih površin	3	3	100
Pogrebna in pokopališka dejavnost	2	2	100
Projekti	1	1	100
Tehnični razvoj, javna pooblastila, varstvo okolja in IKT	2	2	100
Podporne službe	7	6	117
Vodstvo	1	1	100
Skupaj	48	44	109

V družbi je bilo ob koncu leta 2022 (2021) zaposlenih 39 (34) moških in 9 (9) žensk. Povprečna starost moških je bila 45,6 (45,1) let, povprečna starost žensk 44,9 (44,7) let, povprečna starost vseh zaposlenih pa 45,5 (45,0) let. Največ zaposlenih je bilo ob koncu leta 2022 starih med 45 do 50 let, sledijo zaposleni v starostni kategoriji nad 50 let. V letu 2022 se je v primerjavi s preteklim letom povečal delež zaposlenih v kategoriji do 30 let in delež zaposlenih v kategoriji od 40 do 50 let.

Preglednica 16: Starost zaposlenih v letih 2021 in 2022

Zaposleni po starostnih kategorijah	Število	Število	Indeks
	31.12.2022	31.12.2021	22/21
do 30 let	4	3	133
nad 30 do 40 let	8	9	89
nad 40 do 50 let	19	16	119
nad 50 let	17	16	106
Povprečna starost vseh zaposlenih	45,5	45,0	101

Preglednica 17: Deleži zaposlenih po starostnih kategorijah

Zaposleni po starostnih kategorijah	Delež (v %)	Delež (v %)	Indeks
	31.12.2022	32.12.2021	22/21
do 30 let	8,3	6,8	122
nad 30 do 40 let	16,7	20,4	82
nad 40 do 50 let	39,6	36,4	109
nad 50 let	35,4	36,4	97
Skupaj	100	100	

Preglednica 18: Opravljene ure v podjetju v letih 2021 in 2022

Opravljene ure v podjetju	Realizacija 2021	Realizacija 2022	Indeks 2022/2021
fond ur na delavca po delovnem koledarju	2.088	2.080	99,62
število zaposlenih na dan 31.12.	43	47	109,30
število opravljenih ur skupaj	86.651	86.525	99,85
redno delo (efektivne ure)	72.777	70.534	96,92
praznik	2.014	2.582	128,20
letni dopust	9.808	9.729	99,19
izredni dopust	96	40	41,67
nadure (efektivne ure)	242	731,5	302,27
bolezni in poškodbe v breme podjetja	1.714	2.909	169,72
število opravljenih ur na zaposlenega	2.015	1.841	91,36
število zaposlenih glede na opravljene ure	41,5	41,60	100,24
refundacije (bolezni, nega, spremstvo, izolacija, darovanje krvi, sodišče, civilna zaščita)	5.509	6.221	112,92
odsotnost zaradi višje sile ali čakanja na delo	1.029	0	-
starševski/porodniški dopust	2.048	0	-
odsotnost brez nadomestila plače	-	0	-
vse ure (opravljene in refundirane) skupaj	92.160	92.746	100,64
povprečno število zaposlenih iz vseh ur	44,10	44,59	101,11

Zaposlene redno usposabljammo iz varnosti in zdravja pri delu ter jih pošiljamo na preventivne zdravstvene preglede. Nudimo jim potrebno delovno in zaščitno opremo ter se trudimo zagotavljati prijetno in spodbujajoče delovno okolje. V podjetju deluje skupina za promocijo zdravja na delovnem mestu, ki skrbi za organizacijo različnih druženj kot so pikniki, prednovoletno srečanje, praznovanja rojstnih dni idr. Zaposlenim omogočamo udeležbo na poletnih in zimskih komunalnih igrah, kjer se srečujejo in povezujejo zaposleni v komunalnem gospodarstvu iz celotne države.

Spodbujamo tudi dodatno izobraževanje zaposlenih. Z udeležbo na seminarjih, strokovnih posvetih in dodatnih usposabljanjih skrbimo za stalno napredovanje in strokovno usposabljanje zaposlenih.

Delavci svoje pravice uresničujejo preko sveta delavcev, ki ima tri člane, ter preko dveh predstavnikov v nadzornem svetu podjetja. V podjetju je organiziran tudi sindikat, v katerega je bilo na dan 31. 12. 2022 vključenih 22 članov.

4.5 Delovni čas v podjetju

Večina delavcev v podjetju dela v enakomerno razporejenem delovnem času, ki je razporejen na pet dni v tednu (od ponedeljka do petka) od 6.30 do 14.30 ure. Zaposleni v podpornih službah in v službi tehničnega razvoja imajo omejeno gibljiv delovni čas z možnostjo prihoda na delo od 6.30 do 7.30 in možnostjo odhoda z dela med 14.30 in 16.00 uro. Delavci na pogrebni in pokopališki dejavnosti delajo v neenakomerno razporejenem delovnem času.

V podjetju je zaradi morebitnega pojava motenj in napak na infrastrukturnem omrežju izven delovnega časa organizirana stalna pripravljenost na domu. Stalna pripravljenost se izvaja v okviru naslednjih dejavnosti oziroma storitev:

- oskrba s pitno vodo,
- odvajanje in čiščenje komunalne in padavinske odpadne vode,
- vzdrževanje cest in javne razsvetljave ter
- 24-urna dežurna pogrebna služba.

Uprava je strankam dosegljiva od ponedeljka do petka od 07.30 do 14.30 ure.

Delovni čas za Zbirnega centra Ostri vrh je sledeč:

- Ponedeljek: 6:30 – 14:30
- Torek, sredo, četrtek: 6:30 – 18:30
- Petek: 6:30 – 14:30
- Sobota: 7:00 – 12:00

4.6 Informiranje uporabnikov komunalnih storitev

Informiranje uporabnikov komunalnih storitev in poslovnih partnerjev je potekalo z rednim obveščanjem s priložnostjo računom, preko lokalne televizije LEP, Logaških novic, spletne strani in Facebook profila.

Spletna stran podjetja ponuja informacije o izvajanju naših dejavnosti v strukturirani in uporabnikom prijazni obliki; stran je razdeljena po dejavnostih. Spletna stran in Facebook profil služita za obveščanje uporabnikov o izvajanju del na javnem vodovodnem omrežju, zaporah cest, obratovanju tržnice in zbirnega centra ter za posredovanje drugih pomembnih informacij v zvezi z izvajanjem dejavnosti podjetja. Družba sodeluje z javnimi institucijami, zlasti vrtci in šolami, z različnimi podjetji in posamezniki.

V letu 2022 je bil vsem gospodinjstvom poslan koledar z urnikom odvoza posameznih ločenih frakcij in ostanka komunalnih odpadkov, ki je objavljen tudi na spletni strani podjetja. Koledar odvoza je uporabnikom dosegljiv tudi v googlovem koledarju.

Informacije v letu 2022 so vsebovale oziroma poudarjale predvsem pomen pravilnega ločenega zbiranja odpadkov in infrastrukture za odvajanje in čiščenje odpadnih vod, informacije o oskrbi s pitno vodo v Občini Logatec, informacije o letni sobotni akcija zbiranja nevarnih odpadkov, prireditve Prevetrimo omare (v letu 2022 izvedena 3 krat), delavnice izdelave naravne kozmetike, informacije glede zaračunavanja komunalnih storitev in tudi druge informacije s področja komunalnih storitev.

4.7 Javna naročila

V letu 2022 je bilo izvedenih devet postopkov javnega naročanja, od tega en odprti postopek in osem naročil male vrednosti.

Preglednica 19: Javna naročila v letu 2022

Predmet javnega naročila	Vrsta postopka	Izbrani ponudnik
Vzdrževanje makadamskih občinskih javnih cest	Naročilo male vrednosti	Tigrad d.o.o.
Prevzem, prevoz in obdelava blata iz komunalnih čistilnih naprav	Naročilo male vrednosti	Saubermacher Slovenija d.o.o.
Dobava in vgradnja finih sit na čistilni napravi Logatec	Naročilo male vrednosti	CID-čistilne naprave d.o.o.
Nakup električne energije za obdobje od 1. 1. 2023 do 30. 6. 2023	Odprti postopek	ECE d.o.o.
Dobava vodovodnega in kanalizacijskega materiala	Naročilo male vrednosti	NRG d.o.o.
Prevzem bioloških odpadkov in odpadnega lesa	Naročilo male vrednosti	Saubermacher Slovenija d.o.o.,
Prevzem, prevoz in obdelava odpadkov iz čistilnih naprav	Naročilo male vrednosti	Saubermacher Slovenija d.o.o.
Obratovalni monitoring na odlagališču Ostri vrh	Naročilo male vrednosti	Nacionalni laboratorij za zdravje, okolje in hrano

Po pogodbah, sklenjenih na podlagi izvedenega postopka javnega naročanja, je bilo v letu 2022 oddanih za 1.692.019 EUR naročil. V spodnji preglednici je prikazana skupna vrednost oddanih naročil v EUR brez DDV po posameznih pogodbah.

Preglednica 20: Stroški opravljenih dobav in storitev po posameznih pogodbah v letu 2022

Predmet javnega naročila	Izvajalec/dobavitelj	Prejeti računi v EUR brez DDV
Zimska služba	Tigrad d.o.o., Treven inženiring d.o.o.	289.244
Vzdrževanje makadamskih javnih občinskih cest	Tigrad d.o.o.	140.422
Prevzem bioloških odpadkov in odpadnega lesa	Saubermacher Slovenija d.o.o. Komteks d.o.o.	141.090 11.554
Prevzem odpadkov iz čistilnih naprav	Saubermacher Slovenija d.o.o.	122.913
Nakup goriva	Petrol d.d.	109.014

Zavarovanje premoženja in odgovornosti	Zavarovalnica Sava d.d.	35.354
Dobava električne energije	ECE d.o.o.	458.311
Dobava vodovodnega in kanalizacijskega materiala	NRG d.o.o.	94.667
Prevzem izcednih vod z odlagališča Ostri vrh	Siliko d.o.o.	81.778
Obratovalni monitoring na odlagališču Ostri vrh	NLZOH	33.212
Dobava tovornega vozila s tristranim prekucnikom	Riko Ribnica d.o.o., MAN Truck & Bus Slovenija d.o.o.	174.460
Skupaj v EUR brez DDV:		1.692.019

Preglednica 21: Stroški opravljenih dobav in storitev po posameznih pogodbah v 2021 in 2022

Predmet javnega naročila	Višina prejetih računov v EUR brez DDV		
	2021	2022	Indeks 22/21
Zimska služba	370.339	289.244	78
Vzdrževanje makadamskih občinskih javnih cest	73.279	140.422	192
Prevzem bioloških odpadkov in odpadnega lesa	117.666	152.644	130
Prevzem odpadkov iz čistilnih naprav	108.966	122.913	113
Nakup goriva	76.702	109.014	142
Zavarovanje premoženja in odgovornosti	26.668	35.354	133
Dobava električne energije	216.680	458.311	212
Dobava vodovodnega in kanalizacijskega materiala	53.245	94.667	178
Prevzem izcednih vod z odlagališča Ostri vrh	86.851	81.778	94
Obratovalni monitoring na odlagališču Ostri vrh	26.165	33.212	127
Nakup premične naprave za sušenje blata/nakup tovornega vozila s tristranim prekucnikom	549.000	174.460	32
Skupaj	1.705.5611	1.692.019	99

V letu 2022 so stroški zimske službe znašali skupno 289.244 EUR brez DDV, kar je skoraj četrtno manj kot leto poprej. Stroški vzdrževanja makadamskih občinskih javnih cest so znašali 140.422 EUR brez DDV in so bili skoraj dvakrat višji kot v letu 2021.

Stroški prevzema bioloških odpadkov in odpadnega lesa so se v primerjavi z letom poprej povečali za 30 %, stroški prevzema odpadkov iz čistilnih naprav pa za 13 %.

Stroški nakupa goriva so se v letu 2022 povečali za 42 %, stroški električne energije pa so se več kot podvojili, kar vse je posledica bistveno višjih cen na trgu energentov.

Stroški zavarovalnih premij so se zaradi večjega obsega zavarovanj v primerjavi z letom 2022 povečali za dobro tretjino.

Tudi stroški vodovodnega in kanalizacijskega materiala so bili v letu 2022 skoraj dvakrat višji kot v letu 2021.

Stroški čiščenja izcednih vod z odlagališča Ostri vrh so se v primerjavi z letom 2021 nekoliko zmanjšali, kar je predvsem posledica manjše količine odpeljanih izcednih vod. V primerjavi z letom 2021 pa so se precej povečali stroški obratovalnih monitoringov na odlagališču Ostri.

V letu 2022 je bilo nabavljeno novo tovorno vozilo s tristranim prekucnikom. Stroški nakupa novih osnovnih sredstev so bili v letu 2022 manjši kot leto poprej, saj je bil v letu 2021 izveden nakup premične naprave za sušenje blata, ki je za podjetje predstavljal sorazmerno veliko investicijo. Skupno je bilo v letu 2022 na osnovi pogodb, sklenjenih na podlagi izvedenega postopka javnega naročanja, izvajalcem in dobaviteljem izplačanih približno 1 % manj sredstev kot v letu 2021. Razloga za to sta dva: izvedba investicije v nakup naprave za sušenje blata v letu 2021 ter občuten dvig cen energentov in materiala v letu 2022.

4.8 Pomembnejši dogodki po izteku poslovnega leta

Med pomembnejšimi dogodki po izteku poslovnega leta bi želeli izpostaviti iskanje lokacije za umestitev čistilne naprave Logatec ter reševanje problematike naprave za sušenje blata. Občinski svet je v okviru poslovnega načrta za leto 2021 sprejel odločitev o postavitvi premične naprave za sušenje blata na čistilni napravi Logatec. S postavitvijo sušilne naprave je podjetje zasledovalo dva cilja: zagotoviti okoljsko bolj sprejemljivo ravnanje z blatom ter nižje stroške ravnanja z blatom ter s tem na dolgi rok nižje stroške storitev za uporabnike. Ker so se v začetku preteklega leta pričele vrstiti pritožbe okoliških prebivalcev zaradi smradu, ki se je širil iz naprave, je podjetje konec aprila 2022 napravo zaustavilo in pričelo z iskanjem rešitev za zmanjšanje smradu. V letu 2023 je podjetje nadaljevalo z iskanjem rešitev v smeri nadgraditve naprave z ustreznim čiščenjem zraka ter iskanjem lokacije za morebitno premestitev naprave.

V aprilu je bila izvedena vgradnja novih finih sit na čistilni napravi Logatec. Vrednost investicije je znašala 138.850 EUR brez DDV.

V aprilu je bila sklenjena tudi pogodba o izgradnji gospodarske javne infrastrukture (javnega vodovoda, kanalizacije, ceste in javne razsvetljave) na območju Naklo – Široke njive. Investicija bo predvidoma zaključena do konca leta 2023.

Pri Ministrstvu za okolje, podnebje in energijo je bila v začetku leta vložena vloga za spremembo okoljevarstvenega dovoljenja za odlagališče Ostri vrh, s katero želimo pridobiti dovoljenje za čiščenje izcednih vod na čistilni napravi Logatec.

Občinski svet Občine Logatec je na svoji 4. redni seji dne 20. aprila 2023 sprejel nove cene storitev gospodarskih javnih služb varstva okolja, 24-urne dežurne službe in vzdrževanja javne razsvetljave. Znesek mesečne položnice za storitve oskrbe s pitno vodo, odvajanje in čiščenje komunalne odpadne vode ter zbiranje komunalnih odpadkov, ki jo v občini Logatec plačuje štiričlanska družina, je od 1. maja 2023 dalje v povprečju višji za 5,24 EUR brez DDV (za uporabnike, ki so priključeni na javno kanalizacijo) oziroma za 4,51 EUR brez DDV (za uporabnike, ki so priključeni na greznico ali MKČN). Občina Logatec za gospodinjstva še nadalje subvencionira ceno omrežnine za čiščenje odpadne vode. Povišuje se tudi cena 24-urne dežurne službe. Zaradi likvidnostnih težav, s katerimi se podjetje sooča v zadnjem letu, je bil na isti seji občinskega sveta sprejet tudi sklep o izdaji soglasja k likvidnostni zadolžitvi podjetja v letu 2023.

4.9 Načrti za prihodnost

V letu 2023 bodo predvidoma izvedeni naslednji pomembnejši projekti in investicije:

- prevzem v uporabo objektov in naprav, ki so bili zgrajeni v okviru projekta Oskrba s pitno vodo v porečju Ljubljane – 2. sklop;
- priključevanje uporabnikov na novozgrajeni sekundarni vodovod na Petkovcu in na Lavrovcu,
- izgradnja gospodarske javne infrastrukture na območju Naklo – Široke njive,
- priprava projektne dokumentacije za pridobitev gradbenega dovoljenja (DGD) za gradnjo novega zbirnega centra v sodelovanju z občino Logatec;
- priprava projektne dokumentacije za pridobitev gradbenega dovoljenja (DGD) za rekonstrukcijo in povečanje zmogljivosti vakuumskega sistema Zapolje v sodelovanju z Občino Logatec;
- sprememba okoljevarstvenega dovoljenja za zaprto odlagališče Ostri vrh, s katero bi omogočili čiščenje izcednih vod z odlagališča Ostri vrh na čistilni napravi Logatec;
- sodelovanje pri pripravi Strategije lokalnega razvoja LAS s ciljem v programskem obdobju 2021-2027,
- vodenje katastra gospodarske javne infrastrukture ter nadaljnje vzdrževanje aplikacije za vodenje katastrov, ekoloških otokov, prometnih znakov, javne razsvetljave, popisa škod na infrastrukturi;
- redno izvajanje javnih pooblastil;
- ohranitev dobrega in aktivnega sodelovanja z občino pri vodenju projektov in investicij v gospodarsko javno infrastrukturo, pri pripravi občinskih predpisov in drugih aktov;
- skrb za nenehno izobraževanje in usposabljanje zaposlenih z namenom njihovega strokovnega in osebnega razvoja;
- izboljšanje pogojev za delo, ureditev in povečanje prostorskih kapacitet, postopna obnova osnovnih sredstev, redno vzdrževanje;
- medsebojno povezovanje in sodelovanje z ostalimi komunalnimi podjetji (npr. na področju ozaveščanja uporabnikov glede ciljev, povezanih z oskrbo s pitno vodo, odvajanjem in čiščenjem odpadne vode, preprečevanjem nastajanja odpadkov, ponovno uporabo in recikliranjem odpadkov, učinkovito rabo energije in rabo obnovljivih virov energije);
- dnevno pregledovanje zapadlih terjatev in obveznosti ter spremljanje bonitete in solventnosti dolžnikov z namenom čim hitrejšega ukrepanja in učinkovite izterjave.
- izboljšati likvidnostni položaj podjetja.

4.10 Izpostavljenost in obvladanje tveganj

Valutno tveganje je tveganje, da bo vrednost finančnih instrumentov nihala zaradi spremembe deviznih tečajev. Družba ni bila izpostavljena valutnemu tveganju, saj je za celotno poslovanje značilno, da je menjalni posrednik evro.

Obrestno tveganje je tveganje, da bo vrednost finančnih instrumentov nihala zaradi spremembe tržnih obrestnih mer. Družba takih tveganj nima, ker nima finančnih instrumentov, na katere bi vplivala tržna obrestna mera.

Kreditno tveganje je tveganje, da stranka, vključena v pogodbo o finančnem instrumentu, ne bo izpolnila obveznosti in bo družbi povzročila finančno izgubo. Družba takega tveganja nima.

Pogodbeno tveganje je tveganje, da nasprotna stranka ne bo izpolnila obveznosti iz pogodbe. Tovrstna tveganja obvladujemo z različnimi instrumenti za zavarovanje dobre izvedbe pogodbenih obveznosti in za odpravljanje napak v garancijski dobi (menice, bančne garancije, varščine...).

Plačilno-sposobnostno tveganje je tveganje, da bo družba naletela na težave pri zbiranju finančnih sredstev, potrebnih za izpolnitev finančnih obveznosti. Družba je plačilno-sposobnostnim tveganjem izpostavljena zaradi odplačila kredita, ki ga je najela za financiranje nakupa naprave za sušenje blata ter

zaradi neplačil komunalnih storitev s strani uporabnikov, saj terjatev za komunalne storitve ni mogoče zavarovati z znanimi instrumenti zavarovanja.

4.11 Izvajanje gospodarskih javnih služb

4.11.1 Oskrba s pitno vodo

Naloga javne gospodarske službe oskrba z vodo je skrb za ustrezno kakovost pitne vode in njeno distribucijo do končnih uporabnikov.

Nadzor nad oskrbo s pitno vodo se opravlja v skladu s Pravilnikom o notranjem nadzoru pitne vode, ki temelji na HACCP načelih (angleška kratica Hazard Analysis Critical Control Point, kar pomeni analiza tveganja in ugotavljanja kritičnih kontrolnih točk). V skladu s Pravilnikom o pitni vodi (Uradni list RS, št. 19/04, 35/04, 26/06, 92/06, 25/09, 74/15 in 51/17) se vsako leto ugotavlja stanje kakovosti pitne vode glede zdravstvene ustreznosti na vseh vodovodnih sistemih v občini Logatec. Ustreznost pitne vode se ugotavlja z izvedbo laboratorijskih preizkusov (mikrobiološke in fizikalno kemijske preiskave ter terenske meritve), na podlagi katerih se izdelava vsakoletno poročilo o pitni vodi.

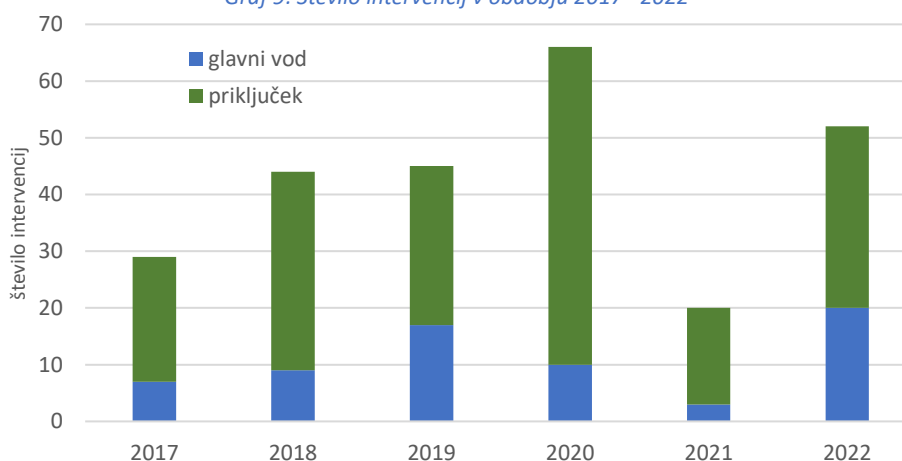
Podjetje upravlja sedem ločenih vodovodnih sistemov, katerih lastnik je Občina:

- vodovodni sistem Logatec,
- vodovodni sistem Rovte,
- vodovodni sistem Hotedršica,
- vodovodni sistem Medvedje Brdo,
- vodovodni sistem Laze – Jakovica,
- vodovodni sistem Grčarevec,
- vodovodni sistem Vrh Svetih Treh Kraljev.

V okviru vodenja javnega sistema oskrbe s pitno vodo se vodijo evidence o naseljih, kjer se zagotavlja storitve javne službe, o stavbah ki niso oskrbovane s pitno vodo na podlagi storitev javne službe, o vodnih virih pitne vode, o celotni količini iz javnega vodovoda odvzete pitne vode zaradi opravljanja storitev javne službe, o celotni količini in namenu porabe iz javnega vodovoda odvzete pitne vode za rabo pitne vode, za katero se ne zagotavljajo storitve javne službe, o objektih in opremi javnega vodovoda ter o hidrantih in javnih hidrantnih omrežjih.

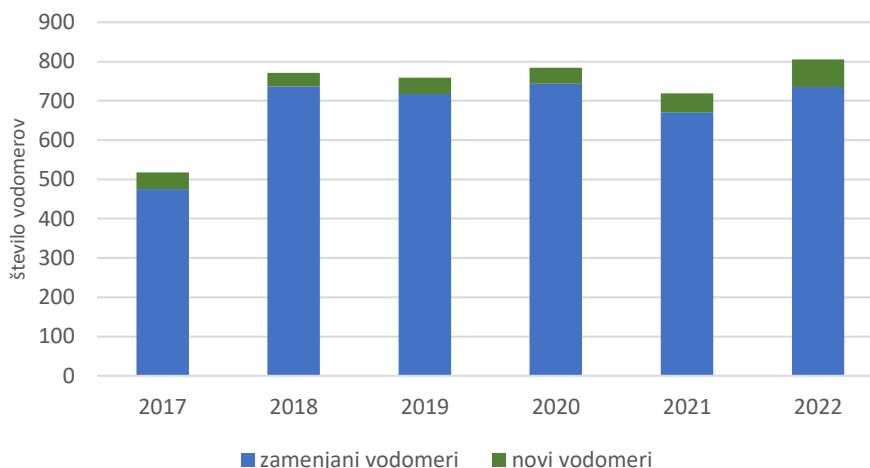
Obnove vodovodnih sistemov se po prizadevanjih izvajajo v primeru del večjega obsega na cestah ali pa pri izgradnji druge infrastrukture. Obnove vodovodnih sistemov se vršijo tudi na podlagi pogostosti intervencij, iz katerih se ugotovi stanje vodovodnih cevi. V letu 2022 je bilo opravljenih 52 intervencij.

Graf 9: Število intervencij v obdobju 2017–2022



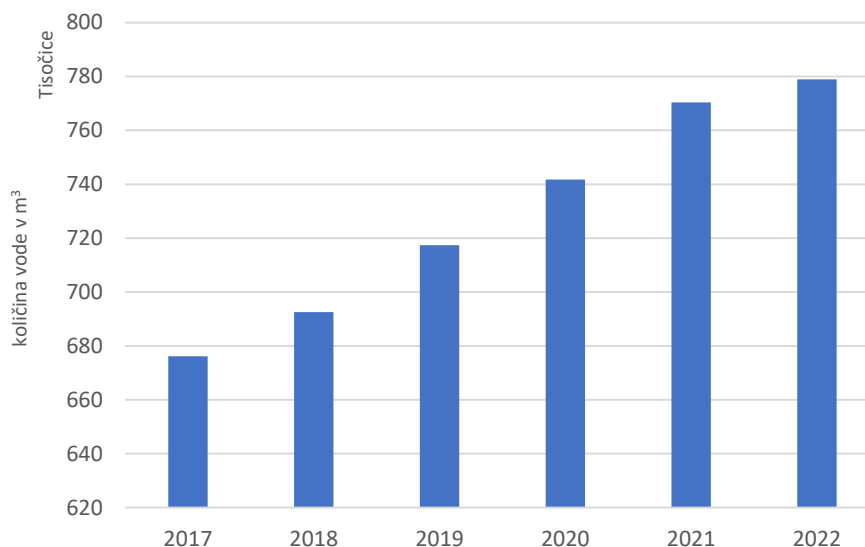
V okvir rednega opravljanja dejavnosti oskrbe s pitno vodo spada tudi vzdrževanje oziroma redna menjava vodomerov. V letu 2022 je bilo zamenjanih 735 vodomerov in na novo vgrajenih 70 vodomerov, kar znaša skupaj 805 vodomerov. V preteklem poslovnem letu 2021 je bilo zamenjanih 671 vodomerov in na novo vgrajenih 48, kar skupno znaša 719 vodomerov.

Graf 10: Število zamenjanih in novo vgrajenih vodomerov v obdobju 2017 - 2022



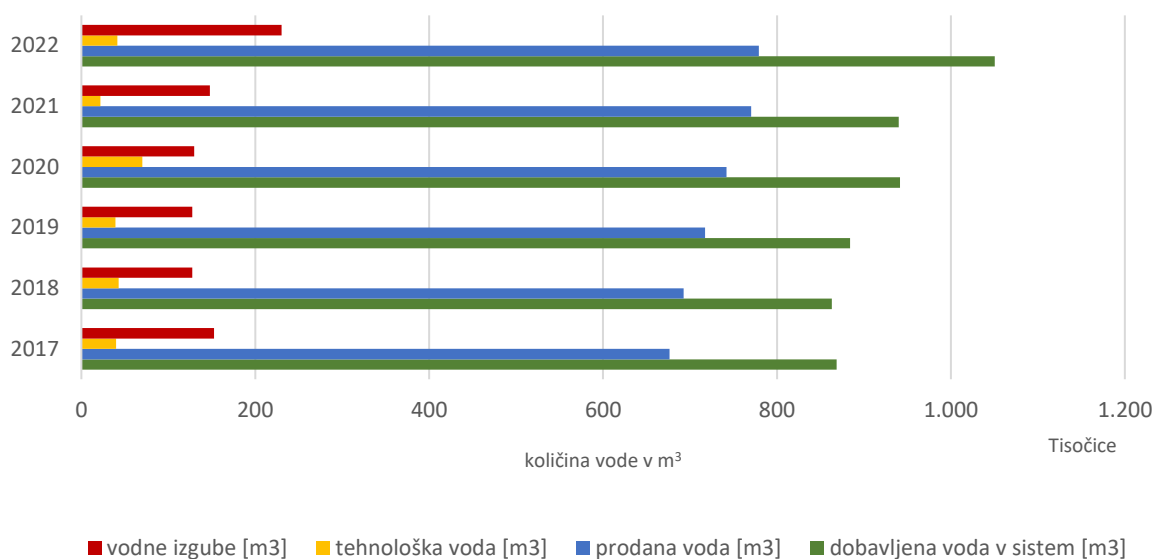
Količina prodane vode v letu 2022 je znašala 778.939 m³. Glede na leto 2021 se je količina prodane vode v letu 2022 povečala za 1,1 %. Od skupne količine prodane vode v letu 2022 je bilo gospodinjstvom prodanih 64 % vse prodane vode ter ostalim (ustanove, samostojni podjetniki, podjetja,...) 36 % vse prodane vode.

Graf 11: Količina prodane vode v m³ v vseh sistemih skupaj v obdobju 2017-2022



Del vodovodnih sistemov so tudi vodne izgube, ki so v letu 2022 znašale 22 %. V okviru vodne bilance, ki je določena v Uredbi o skrbi s pitno vodo (Uradni list RS, št. 88/12), se beležijo vodne izgube. Vodne izgube so posledica dotrajanih in neustrezno montiranih cevi, poškodb cevi zaradi gradenj ostale infrastrukture, poškodb cevi na hišnih priključkih ter nepooblaščenega odvzema vode iz sistema predvsem v sušnih obdobjih, ko prihaja do nepooblaščenega odvzema vode iz hidrantov.

Graf 12: Prikaz vodne bilance na vseh vodovodnih sistemih skupaj 2017 - 2022



4.11.2 Odvajanje in čiščenje komunalne in padavinske odpadne vode

Izvajanje javne službe odvajanja in čiščenja komunalne in padavinske odpadne vode podjetje izvaja na območju občine Logatec.

Podjetje upravlja s kanalizacijskim sistemom v mestu Logatec, v Rovtah, Lazah ter dveh manjših območjih v naselju Hotedršica in Grčarevec.

Skupna dolžina **kanalizacijskega omrežja Logatec** znaša 68 km, ki je sestavljen iz mešanega, fekalnega in padavinskega sistema. Kanalizacijski sistem sestavljajo gravitacijski, tlačni in vakuumski podsistemi, ki se zaključijo na skupni čistilni napravi Logatec. Kanalizacijski sistem v celoti ni zgrajen, manjkajo posamezni krajši odseki, ki niso zgrajeni predvsem zaradi zapletov z zemljišči. V javnem kanalizacijskem sistemu Logatec je trenutno dvanajst črpališč. Vsa črpališča so opremljena s telemetrijo za javljanje napak preko SMS sporočil.

Kanalizacijski sistem Rovte, ki se zaključuje z lagunsko čistilno napravo Rovte, je fekalni sistem v dolžini 7,1 km. Na sistemu je 5 črpališč, ki so vsa opremljena z GMS napravo za javljanje napak preko SMS sporočil.

Kanalizacijski sistem Hotedršica – Spodnji Log je ločen fekalni sistem v dolžini 416 m in se zaključuje z malo čistilno napravo velikosti 100 PE. Na sistemu je eno črpališče, ki je opremljeno s telemetrijo za javljanje napak preko SMS sporočil.

Kanalizacijski sistem Laze je ločen fekalni sistem v dolžini 4,6 km. Na sistemu je 5 črpališč, ki so opremljena z GMS napravo za javljanje napak preko SMS sporočil.

Kanalizacijski sistem Grčarevec je manjši fekalni sistem v dolžini 475 m. Na sistemu ni črpališč in se zaključuje z malo čistilno napravo velikosti 50 PE.

Kanalizacijski sistem mesta Logatec se zaključuje s **centralno komunalno čistilno napravo Logatec** z iztokom v reko Logaščico. Rekonstruirana KČN Logatec je membranska ČN s kombinacijo biološkega čiščenja z aktivnim blatom in fizične separacije blata od vode s pomočjo membran. Na ČN Logatec se

čisti odpadna voda fekalnega in padavinskega izvora, ki se dovaja na ČN preko mešanega kanalizacijskega sistema.

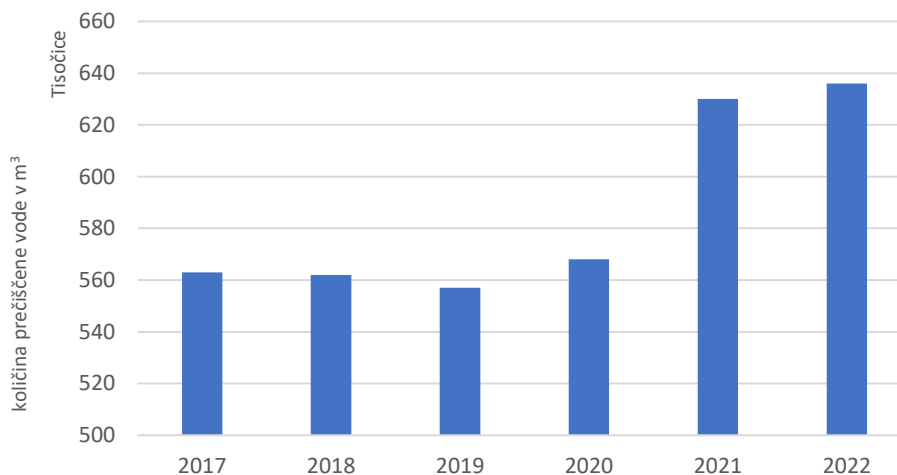
V letu 2022 je bilo iz dotoka javne kanalizacije na ČN Logatec prečiščene 636.000 m³ odpadne vode (7 % te količine predstavljajo industrijske odpadne vode) ter 1.480 m³ grezničnih gošč. Izvedla se je dehidracija blata, katerega količina pri 21 % suhi snovi je znašala 750 ton. Prezemnik dehidriranega blata je Saubermacher d.o.o., Puconci Cerop d.o.o. in Surovina d.o.o., ki poskrbijo za pravilno nadaljnjo ravnanje z blatom. Na vtoku in iztoku iz čistilne naprave se izvaja redni mesečni monitoring odpadnih in prečiščenih vod.

Čistilna naprava Rovte je aerirana lagunska čistilna naprava s tremi lagunami. Pred vtokom v prvo laguno, je nameščeno sito, ki preprečuje dotok večjih delcev v lagunski del čistilne naprave. V prvi in drugi laguni sta vgrajena puhala, kjer poteka biološko čiščenje vode s pomočjo vpihovanja zraka. Voda se nato pretaka v tretjo laguno, ki je usedalna laguna, kjer se voda dodatno zbistri in nato prečiščena odteče v potok Sovra. V letu 2022 se je na čistilni napravi Rovte prečistilo 21.272 m³ odpadne vode.

V letu 2016 je bila zgrajena **membranska čistilna naprava Laze**, zmogljivosti 300 PE. ČN Laze je mehansko - biološka čistilna naprava z anaerobno stabilizacijo blata, ki se zbira v zalogovniku, ter nato odvaža na obdelavo na ČN Logatec. Biološko očiščena odpadna voda se s pomočjo membran prefiltrira in ponika na iztoku iz čistilne naprave. V letu 2022 se je na čistilni napravi Laze prečistilo 10.589 m³ odpadne vode.

Komunalno podjetje Logatec ima v upravljanju tudi dva manjša kanalizacijska sistema, ki se končata z malo čistilno napravo (MKČN). Prvi sistem je v naselju Grčarevec, kjer se je prečistilo 1.621 m³ odpadne vode. Drugi je v naselju Hotedršica – Spodnji log, kjer se je prečistilo 1.524 m³ odpadne vode.

Graf 13: Količina prečiščene vode v m³ na ČN Logatec med leti 2017 in 2022



4.11.3 Ravnanje s komunalnimi odpadki

Gospodarsko javno službo zbiranje določenih vrst komunalnih odpadkov izvajamo na območju občine Logatec.

Količina vseh zbranih komunalnih odpadkov je v letu 2022 znašala 5.159 ton, v letu 2021 pa 5.019 ton. Količina zbranih mešanih komunalnih odpadkov je v letu 2022 večja za 5,2 % glede na leto 2021. V letu 2022 se je zbralo 2.160 ton mešanih komunalnih odpadkov, medtem ko se je v letu 2021 zbralo 2.053 ton mešanih komunalnih odpadkov. Količine ločeno zbranih frakcij znotraj vseh zbranih komunalnih

odpadkov so v letu 2022 večje za 1,1 % glede na zbrane ločene frakcije v letu 2021, in sicer v letu 2022 se je zbralo 2.999 ton ločenih frakcij, v letu 2021 pa 2.967 ton ločenih frakcij. Količina zbranih komunalnih odpadkov na prebivalca občine Logatec v letu 2022 znaša 337,45 kg, medtem ko je bila v letu 2021 341,53 kg na občana. Količina mešanih komunalnih odpadkov na občana v letu 2022 znaša 141,30 kg in je za 3,29 kg večja kot v letu 2021, ko je količina mešanih komunalnih odpadkov na občana znašala 138,01 kg.

Preglednica 22: Količine odpadkov v obdobju 2017– 2022

leto	količine v tonah						delež					
	2017	2018	2019	2020	2021	2022	2017	2018	2019	2020	2021	2022
MKO	1.817	2.229	2.250	2.133	2.053	2160	40	42	44	42	41	42
ločene frakcije	2.684	3.066	2.831	2.990	2.967	2999	60	58	56	58	59	58
skupaj	4.500	5.295	5.081	5.123	5.019	5159	100	100	100	100	100	100

* deleži so zaokroženi

Sestava zbranih odpadkov v letih 2017 - 2022 in je prikazana v *preglednici 2*. Količine so podane v tonah.

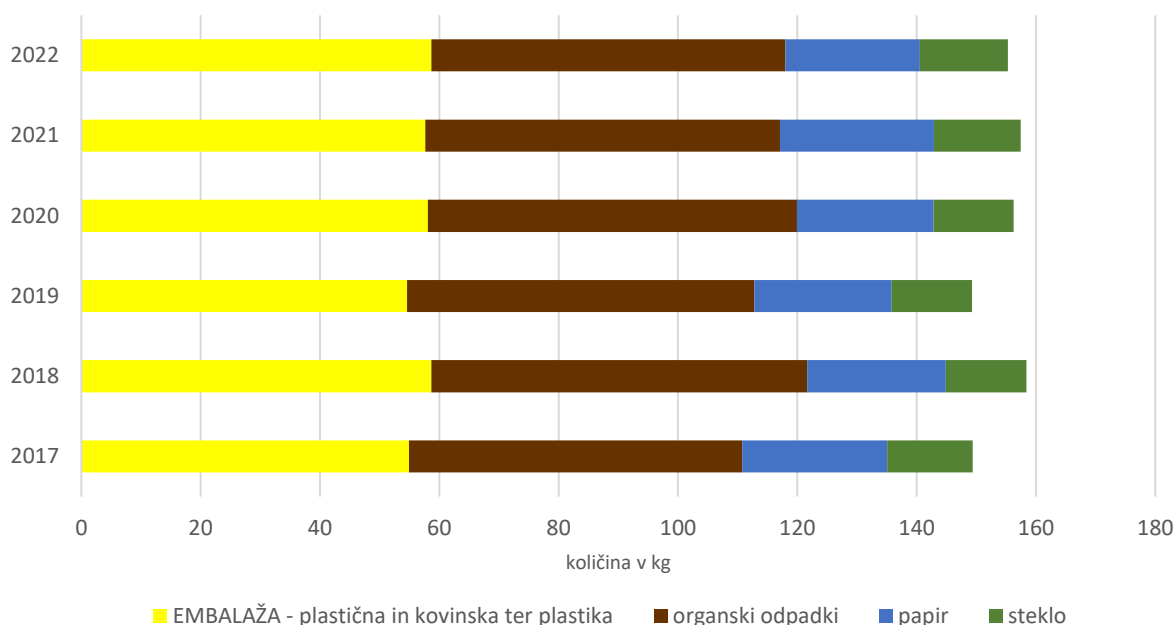
Preglednica 23: Pregled zbranih odpadkov po posameznih frakcij v obdobju 2017 - 2022

	2017	2018	2019	2020	2021	2022
mešani komunalni odpadki	1.817	2.229	2.250	2.133	2.053	2.160
kosovni odpadki	113	287	141	132	155	116
ORGANSKI odpadki	792	904	849	912	884	907
STEKLO	203	194	197	198	217	226
PAPIR	344	333	336	338	383	344
EMBALAŽA - plastična in kovinska ter plastika	778	842	796	857	858	897
NEVARNI odpadki	24	29	32	21	26	17
SVEČE	12	12	12	7	9	10
ODPADNA ELEKTRIČNE IN ELEKTRONSKA OPREMA	20	32	25	35	32	26
LES in LESENA EMBALAŽA	275	294	323	336	289	355
KOVINE	60	81	71	82	69	51
GUME	14	17	26	15	19	16
RAVNO STEKLO	14	15	4	28	0	0
TEKSTIL	35	25	20	27	26	32
skupaj	4.500	5.295	5.081	5.123	5.019	5.159

Ločeno zbiramo tudi azbestne odpadke, ki v preglednici in izračunu ločenosti niso upoštevani.

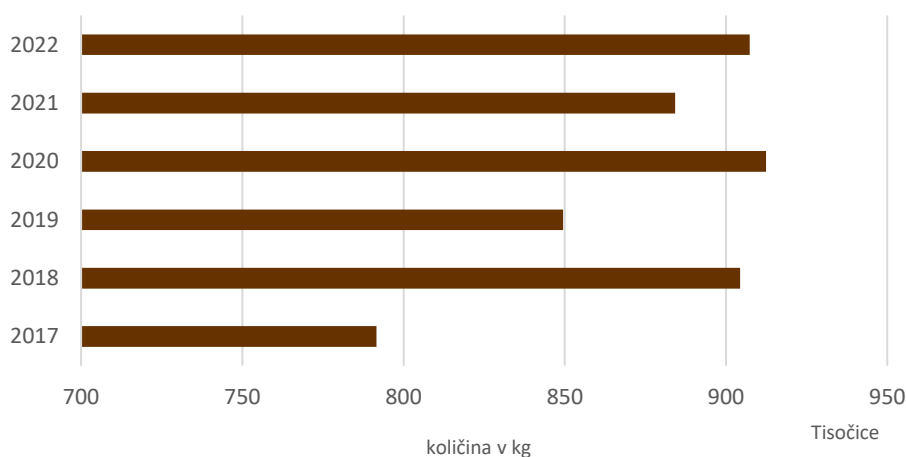
V letu 2022 smo predelovalcem oddali kovine v vrednosti 10.763,60 EUR brez DDV, ter odpadni papir v vrednosti 13.953,62 EUR brez DDV.

Graf 14: Količina v kg zbranih odpadkov po frakcijah na občana od leta 2017 do leta 2022



Po pregledu zbranih odpadkov največjo količino ločeno zbranih frakcij znotraj zbranih komunalnih odpadkov predstavljajo organski odpadki zbrani v zelenih oziroma rjavih posodah po sistemu od vrat do vrat. V letu 2022 je v odvoz organskih odpadkov vključenih 56 % prebivalcev, ostali prebivalci pa kompostirajo na domu.

Graf 15: Količina zbranih organskih odpadkov od leta 2017 do leta 2022 v kg



Dejavnost obdelave in odlaganja odpadkov Komunalno podjetje Logatec d.o.o. ne izvaja.

Odlagališče Ostri vrh je od maja 2019 zaprto. Komunalno podjetje Logatec skladno z izdanim okoljevarstvenim dovoljenjem izvaja redno vzdrževanje odlagališča, ki obsega naslednja dela:

- izvajanje rednih pregledov telesa in tehničnih objektov odlagališča,
- izvajanje obratovalnega monitoringa ter
- odvoz in čiščenje izcednih vod.

Redne preglede telesa in tehničnih objektov odlagališča izvajajo zaposleni v podjetju. Obratovalni monitoring je v letu 2022 izvajal Nacionalni laboratorij za zdravje, okolje in hrano (NLZOH), odvoz in čiščenje izcednih vod pa podjetje Siliko z Vrhnike. Oba izvajalca sta bila izbrana na osnovi javnega razpisa. Stroški rednega vzdrževanja odlagališča Ostri vrh so v letu 2022 znašali skupno 81.777,71 EUR brez DDV. Stroški rednega vzdrževanja odlagališča Ostri vrh se v celoti krijejo iz proračuna Občine Logatec.

Ob odlagališču je tudi Zbirni center Ostri vrh, kjer se ločeno zbirajo sekundarne surovine za nadaljnjo predelavo. Ločeno zbrane surovine se vozijo, ko dosežejo zadostno količino, na določena zbirališča in se predajo prevzemnikom.

Primarno ločevanje odpadkov se izvaja že pri povzročiteljih odpadkov na izvoru (gospodinjstva, obrt, industrija):

- papir in lepenka,
- steklena embalaža,
- plastična embalaža,
- kovinski odpadki,
- lesena embalaža, gradbeni les,
- organski odpadki,
- olja in maščobe,
- baterije in akumulatorji,
- električna in elektronska oprema (HZA, TV, GZA, MGA),
- nevarni odpadki (zdravila, fitofarmacevtska sredstva...).

4.11.4 Pokopališka in pogrebna dejavnost ter 24-urna dežurna služba

Podjetje upravlja s 7 pokopališči v občini Logatec, in sicer:

- pokopališče Dolenji Logatec,
- pokopališče Gorenji Logatec,
- pokopališče Rovte,
- pokopališče Hotedršica,
- pokopališče Vrh Svetih Treh Kraljev,
- pokopališče Medvedje Brdo in
- pokopališče Hlevni vrh.

Na vseh pokopališčih je možen pokop v grobnih poljih z izjemo pokopališča Dolenji Logatec, kjer je možen pokop tudi v žarnem zidu. Pokopališči v Gorenjem in Dolenjem Logatcu sta skoraj zapolnjeni.

Za delovanje dejavnosti skrbi 4 članska ekipa, in sicer tehnični vodja, delovodja in 2 grobarja. Za opravljanje dejavnosti se uporablja pogrebno vozilo, kosilnica, motokultivator s kosilnico in snežno frezo ter orodje. V letu 2022 so se na pokopališčih izvajala redna vzdrževalna dela, kot so košenje trave, urejanje in čiščenje pokopališča, obrezovanje drevja, odstranjevanje plevela, odstranjevanje odpovedanih grobov ipd.

V letu 2022 je bilo v občini Logatec na vseh pokopališčih skupaj izvedenih 98 pogrebov. Podjetje je izvedlo 91 pogrebov.

Z zaračunavanjem najemnin grobnih polj smo v letu 2022 prejeli 58.195,94 EUR brez DDV.

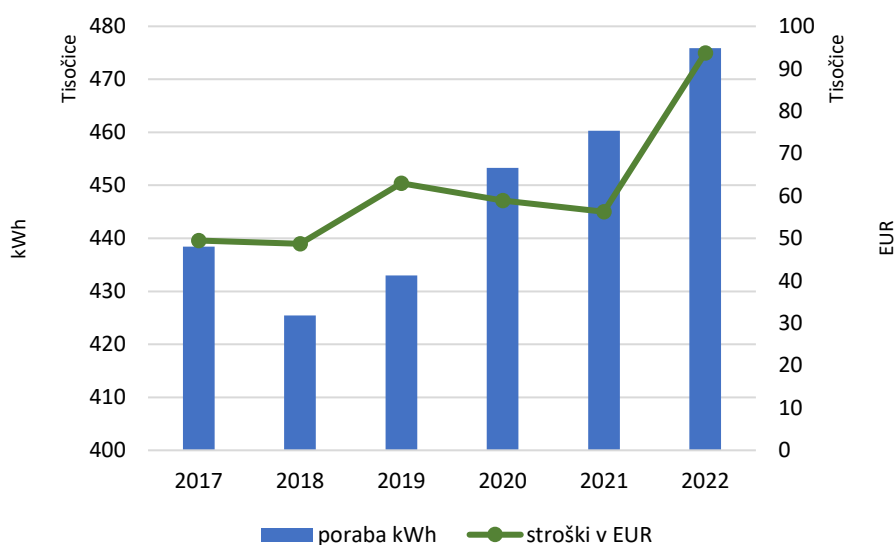
4.11.5 Javna razsvetljava

Podjetje vzdržuje javno razsvetlavo na celotnem območju občine Logatec. Za opravljanje dejavnosti skrbi tri članska ekipa, in sicer tehnični vodja, delovodja in en delavec za vzdrževanje elektroenergetskih naprav. V času novoletnega okraševanja in ob izvajanju večjih vzdrževalnih del na dejavnosti delata dva dodatna delavca. Za delovanje dejavnosti se uporablja poltovorno vozilo ter manjše tovorno vozilo z dvizžno košaro.

Obseg del v letu 2022 predstavljajo vodenje katastra javne razsvetljave, menjava sijalk in svetilk, razna popravila znotraj omaric, foto sond in svetlobnih senzorjev, nastavitve ur, demontaža, prestavitvev in zamenjava kandelabrov, popravilo svetlobnih znakov, uvlek kablov, iskanje okvar ter priprava in okraševanje v zimskem prazničnem času.

V letu 2022 se je za javno razsvetlavo naselij in cest ter drugih javnih površin porabilo 475.903 kWh električne energije. Višina tokovine in omrežnine je v letu 2022 znašala 93.726 brez DDV. V letu 2021 se je za javno razsvetlavo naselij in cest ter drugih javnih površin porabilo 460.295 kWh električne energije, kar pomeni, da se je za električno energijo in omrežnino porabilo 56.255 EUR brez DDV. Poraba električne energije je v letu 2022 za 3,4 % višja kot v letu 2021, medtem ko so stroški v letu 2022 za 66,6 % višji kot so bili v letu 2021.

Graf 16: Poraba električne energije in stroški tokovine v obdobju 2017 – 2022



4.11.6 Letno vzdrževanje cest

Letno vzdrževanje cest poleg rednega vzdrževanja obsega tudi postavljanje cestnih zapor. Delo opravlja pet članska ekipa, in sicer tehnični vodja, delovodja in trije delavci za komunalna dela. Pri vzdrževanju se uporabljajo: rovokopač, tovornjak, mini bager, mala strojna oprema in pregledniško vozilo za vsakodnevni obvoz in pregled stanja cest in ostalih javnih površin v lasti Občine Logatec.

Dela v letu 2021 so obsegala redno vzdrževanje cest, in sicer krpanje asfaltiranih in makadamskih vozišč, nasipanje makadamskih vozišč, obrezovanje rastlinja, košnja trave, popravilo bankin, čiščenje vozišč,

jarkov, muld, kanalet in revizijskih jaškov, ter postavljanje, popraviljanje in čiščenje prometnih znakov. Dela se vršijo po navodilu lastnika – Občine Logatec.

Večino del izvaja Komunalno podjetje Logatec, izvajanje gredanja pa opravljalo podjetje Tigrad d.o.o..

4.11.7 Zimska služba

Zimska služba obsega dejavnost zimskega vzdrževanja vozišč. Delo opravlja sedem članska ekipa, in sicer tehnični vodja, delovodja ter pet delavcev za komunalna dela. Pri opravljanju dejavnosti potrebujejo tovornjak, tri traktorje, rovokopač ter pregledniško vozilo. Delo obsega postavitve snežnih kolov, začasno postavitve znakov za označevanje zimskih razmer, priprava peska in soli za posipanje vozišč, posipanje, pluženje, nakladanje snega, čiščenje zametov, čiščenje pločnikov ter odvoz snega. Dejavnost se izvaja po potrebi oziroma po navodilih delovodje, ko opravi redni vsakodnevni ogled vozišč. V primeru slabe vremenske napovedi se zahteva stalna pripravljenost voznikov na domu.

Dela v mestu Logatec in njegovi bližnji okolici izvaja podjetje, na ostalem območju Občine Logatec pa dela izvajata dva podizvajalca, in sicer Tigrad d.o.o. in Treven inženiring d.o.o., ki sta bila izbrana za štiri letno obdobje preko javnega razpisa.

4.11.8 Organizacija sejmov in upravljanje tržnice

Ena izmed dejavnosti podjetja je tudi organizacija mesečnih sejmov, upravljanje tržnice ter organiziranje tradicionalnega Gregorjevega sejma. Za izvajanje dejavnosti se vsakomesečno zapre osrednjo Cankarjevo ulico, kjer svoje izdelke ponujajo redni prodajalci, ki imajo letne pogodbe ter občasni prodajalci. Za izvedbo mesečnega sejma deluje tri članska ekipa, in sicer delavec v upravi ter dva delavca za komunalna dela, ki vodita dejavnost na terenu.

Tržnica ima obratovalni čas od ponedeljka do sobote od 8. do 19. ure, dejansko pa deluje ob torkih, petkih in sobotah. Čas prodaje izdelkov na tržnici je odvisen od posameznega prodajalca. Svoje obveznosti morajo prodajalci poravnati dan pred prodajo lastnih izdelkov na tržnici.

4.11.9 Tržne dejavnosti

S svojimi prostimi kapacitetami podjetje občasno opravlja tudi nekatere druge storitve. Zaradi zahtevnosti in vse večjega obsega del na osnovnih dejavnostih pa so razpoložljive kapacitete vse manjše. Tudi nadaljnja usmeritev podjetja naj bi šla v smeri kvalitetnega opravljanja osnovnih dejavnosti in opravljanje predvsem tistih storitev na trgu, ki imajo kasnejši vpliv na kvalitetno izvedeno infrastrukturo v najemu podjetja.

Tržna dejavnost se razdeli na:

- **Ostale storitve na infrastrukturi, katerih naročnik je Občina Logatec:** obnova vrtine Petkova grapa, obnova blatnika pri vodohranu Jakovica, vzdrževanje odlagališča Ostri vrh, ureditev nadstreška za ekološki otok, postavitve informacijskih tabel (bus – otroci), izvedba priključka za vodovod in kanalizacijo za zaklonišče na Pavšičevi ulici (Civilna zaščita Logatec), nabava in namestitve zastav, vodenje katastra, vzdrževanje hidrantov, vodenje projekta za pripravo projektne dokumentacije vodovod Zajeje, dela na sušilnici blata na ČN Logatec, vgradnja akustičnega dušilnega kanala na ČN Logatec, zamenjava vakuumske črpalke na membrana ČN Logatec, ipd.



- **Ostale storitve opravljene za trg:** postavljanje cestnih zapor in prometne signalizacije, vgradnja vodovodnih priključkov, kanalizacijskih priključkov in jaškov, trasiranja, izgradnja vodovoda – odcep Kalce, odcep Grčarevec, odcep pod Smolevcem, prestavitev vodovoda v Rovtah ter podobne storitve po naročilu občanov in podjetji.

4.12 Obračunske cene

V nadaljevanju so prikazani izračuni obračunskih cen po metodi, ki je skladna z Uredbo o metodologiji za oblikovanje cen storitev obveznih občinskih gospodarskih javnih služb varstva okolja (Uradni list RS, št. 87/12, 109/12, 76/17, 78/19 in 44/22 – ZVO-2), katere namen je poenotenje zaračunanih postavk komunalnih storitev na območju celotne Slovenije. Izračuni prikazujejo lastno ceno storitev, torej ceno s katero bi se pokrili vsi upravičeni stroški za izvajanja posamezne gospodarske javne službe. Te cene se sporočijo tudi državi, ki jih potem medsebojno primerja med posameznimi občinami oziroma s primerjalnimi območji.

4.12.1 Cena – oskrba s pitno vodo

4.12.1.1 Obračunska cena STORITVE – oskrba s pitno vodo 2022

OBRAČUNSKI STROŠKI STORITVE		
neposredni stroški materiala in storitev	158.436	EUR
od tega: stroški električne energije	89.475	EUR
stroški storitev	15.244	EUR
neposredni stroški dela	149.667	EUR
drugi neposredni stroški	7.181	EUR
splošni (posredni) proizvodjalni stroški	32.672	EUR
splošno nabavno prodajni stroški	18.156	EUR
splošni upravni stroški	42.363	EUR
obresti zaradi financiranja opravljanja storitev		
stroški vodnega povračila za prodano pitno vodo in za vodne izgube do dopustne ravni vodnih izgub (glede na načrpano količino pitne vode)	63.875	EUR
drugi poslovni odhodki		EUR
donos na vložena poslovno potrebna osnovna sredstva izvajalca (5 %)	11.914	EUR
Skupaj stroški storitve	484.265	EUR
prihodki od prodaje posebnih storitev (prodaja m ³)	-23.613	EUR
prihodki od priključkov po pogodbi	-5.201	EUR
prihodki od povrnjenih refundacij za plače	-4.120	EUR
Zmanjšani stroški storitev	451.331	EUR
KOLIČINA dobavljene vode	778.939	m³
CENA STORITVE oskrba s pitno vodo	0,5794	EUR/m³
veljavna cena od 1.5.2021 do 30.4.2022 (vključuje donos na OS 5%)	0,4935	EUR/m ³
veljavna cena od 1.5.2022 (vključuje donos na OS)	0,589	EUR/m ³

4.12.1.2 Obračunska cena INFRASTRUKTURE - oskrba s pitno vodo 2022

OBRAČUNSKI STROŠKI INFRASTRUKTURE		
stroški najema osnovnih sredstev in naprav, ki so JI	198.042	EUR
stroški zavarovanja infrastrukture	1.566	EUR
stroški odškodnin		
stroški menjave vodomero	105.346	EUR
stroški vzdrževanja priključkov	62.440	EUR
stroški nadomestil za zmanjšanje dohodka iz kmetijske dejavnosti		
plačilo za vodno pravico		
odhodki financiranja		
Skupaj stroški infrastrukture	367.394	EUR
prihodki od povrnjenih refundacij za plače	-902	EUR
Zmanjšani stroški infrastrukture	366.491	EUR

Vodomeri v občini Logatec - v večstanovanjskih stavbah so za vsako stanovanjsko enoto upoštevani vodomeri DN ≤ 20

pretok	KOLIČINA vodomero			EUR brez DDV	
	faktor	skupaj na letni ravni	skupaj na mesečni ravni	glede na faktor (na leto)	obračunska CENA
DN ≤ 20	1	50.340	4.195	50.340	4,8792
20 < DN < 40	3	1.131	94	3.393	14,6376
40 ≤ DN < 50	10	244	20	2.440	48,792
50 ≤ DN < 65	15	706	59	10.590	73,188
65 ≤ DN < 80	30		0	0	146,376
80 ≤ DN < 100	50	119	10	5.950	243,96
100 ≤ DN < 150	100	24	2	2.400	487,92
150 ≤ DN	200			0	975,8401
		52.564	4.380	75.113	

veljavna cena od 1.5.2021 do 30.4.2022 za DN ≤ 20	4,9449	EUR /kos
veljavna cena od 1.5.2022 za DN ≤ 20	5,1786	EUR /kos

4.12.2 Cena – odvajanje odpadne komunalne in padavinske vode

4.12.2.1 Obračunska cena STORITVE - odvajanje komunalne in padavinske vode 2022

OBRAČUNSKI STROŠKI STORITVE		
neposredni stroški materiala in storitev	50.474	EUR
od tega: stroški električne energije	21.124	EUR
stroški storitev	9.975	EUR
neposredni stroški dela	105.090	EUR
drugi neposredni stroški	5.731	EUR
splošni (posredni) proizvodjalni stroški	10.825	EUR
splošno nabavno prodajni stroški	7.735	EUR
splošni upravni stroški	18.048	EUR
obresti zaradi financiranja opravljanja storitev		
drugi poslovni odhodki	347	EUR
donos na vložena poslovno potrebna osnovna sredstva izvajalca 5%	4.069	
Skupaj stroški storitve	202.318	EUR
prihodki od prodaje posebnih storitev	-3.289	EUR
načrtovani prihodki od priključkov po pogodbi	-3.906	EUR
prihodki od povrnjenih refundacij za plače	-39.569	EUR
Zmanjšani stroški storitev	155.553	EUR
KOLIČINA odvedene vode	582.689	m³
CENA STORITVE odvajanja odpadne vode	0,267	EUR/m³
veljavna cena od 1.5.2021 do 30.4.2022 (vključuje donos na OS 5%)	0,3241	EUR/m ³
veljavna cena od 1.5.2022 (ne vključuje donosa na OS)	0,3707	EUR/m ³

4.12.2.2 Obračunska cena INFRASTRUKTURE - odvajanje komunalne in padavinske vode 2022

OBRAČUNSKI STROŠKI INFRASTRUKTURE

stroški najema osnovnih sredstev in naprav, ki so JI	278.876	EUR
stroški zavarovanja infrastrukture	3.771	EUR
stroški odškodnin		
odhodki financiranja		
Skupaj stroški infrastrukture	282.647	EUR

Vodomeri objektov, priključenih na kanalizacijsko omrežje - v večstanovanjskih stavbah so za vsako stanovanjsko enoto upoštevani vodomeri DN ≤ 20

pretok		KOLIČINA vodomero			EUR brez DDV
vodomer	faktor	skupaj na letni ravni	skupaj na mesečni ravni	glede na faktor (na leto)	obračunska CENA
DN ≤ 20	1	38.771	3.231	38.771	4,8015
20 < DN < 40	3	765	64	2.295	14,4046
40 ≤ DN < 50	10	120	10	1.200	48,0154
50 ≤ DN < 65	15	630	53	9.450	72,0231
65 ≤ DN < 80	30		0	0	144,0461
80 ≤ DN < 100	50	95	8	4.750	240,0769
100 ≤ DN < 150	100	24	2	2.400	480,1538
150 ≤ DN	200			0	960,3076
		40.405	3.367	58.866	

veljavna cena od 1.5.2021 do 30.4.2022 za DN ≤ 20	4,886	EUR /kos
veljavna cena od 1.5.2022 za DN ≤ 20	4,7976	EUR /kos

4.12.3 Cena – čiščenje odpadne komunalne in padavinske vode

4.12.3.1 Obračunska cena STORITVE - čiščenje komunalne in padavinske vode 2022

OBRAČUNSKI STROŠKI STORITVE		
neposredni stroški materiala in storitev	441.826	EUR
od tega: stroški električne energije	165.636	EUR
stroški storitev	135.850	EUR
neposredni stroški dela	92.848	EUR
drugi neposredni stroški	61.157	EUR
splošni (posredni) proizvajalni stroški	16.382	EUR
splošno nabavno prodajni stroški	11.706	EUR
splošni upravni stroški	27.315	EUR
obresti zaradi financiranja opravljanja storitev	2.502	EUR
drugi poslovni odhodki	356	EUR
donos na vložena pos. potrebna osnovna sr. izvajalca 5% brez sušilnice	3.533	
Skupaj stroški storitev	657.625	EUR
prihodki od prodaje posebnih storitev	-125.907	EUR
prihodki od povrnjenih refundacij za plače	-1.196	EUR
Zmanjšani stroški storitev	530.521	EUR
KOLIČINA očiščene vode	582.689	m³
CENA STORITVE čiščenja odpadne vode	0,9105	EUR/m³

veljavna cena od 1.5.2021 do 30.4.2022 (vključuje donos na OS 5%)	0,646	EUR/m ³
veljavna cena od 1.5.2022 (ne vključuje donosa na OS)	0,7037	EUR/m ³

4.12.3.2 Obračunska cena INFRASTRUKTURE - čiščenje komunalne in padavinske vode 2022

OBRAČUNSKI STROŠKI INFRASTRUKTURE

stroški najema osnovnih sredstev in naprav, ki so JI	368.936	EUR
stroški zavarovanja infrastrukture	13.213	EUR
stroški odškodnin	-8.980	EUR
finančni odhodki		
Skupaj stroški infrastrukture	373.168	EUR

Vodomeri v občini Logatec - v večstanovanjskih stavbah so za vsako stanovanjsko enoto upoštevani vodomeri DN ≤ 20

pretok		KOLIČINA vodomero			EUR brez DDV
vodomer	faktor	skupaj na letni ravni	skupaj na mesečni ravni	glede na faktor (na leto)	obračunska CENA
DN ≤ 20	1	52.194	4.350	52.194	5,1637
20 < DN < 40	3	943	79	2.829	15,491
40 ≤ DN < 50	10	144	12	1.440	51,6367
50 ≤ DN < 65	15	577	48	8.655	77,455
65 ≤ DN < 80	30	0	0	0	154,9101
80 ≤ DN < 100	50	95	8	4.750	258,1835
100 ≤ DN < 150	100	24	2	2.400	516,367
150 ≤ DN	200			0	1.032,73
		53.977	4.498	72.268	

veljavna cena od 1.5.2021 do 30.4.2022 za DN ≤ 20	5,074	EUR /kos
veljavna cena od 1.5.2022 za DN ≤ 20	5,1757	EUR /kos

4.12.4 Cena – storitve povezane z greznicami in malimi čistilnimi napravami (MKČN)

4.12.4.1 Obračunska cena STORITVE povezane z greznicami in MKČN

OBRAČUNSKI STROŠKI STORITVE		
neposredni stroški materiala in storitev	34.088	EUR
od tega: stroški goriva	3.634	EUR
stroški storitev	8.099	EUR
stroški nadomestnih delov in materiala za vzdrž. vozil	2.843	EUR
neposredni stroški dela	29.285	EUR
drugi neposredni stroški	2.524	EUR
splošni (posredni) proizvajalni stroški	3.676	EUR
splošno nabavno prodajni stroški	2.627	EUR
splošni upravni stroški	6.130	EUR
obresti zaradi financiranja opravljanja storitev	91	EUR
drugi poslovni odhodki	13	EUR
donos na vložena poslovno potrebna osnovna sredstva izvajalca	3.324	EUR
Skupaj stroški storitve	81.758	EUR
prihodki od prodaje posebnih storitev - izredni odvozi	-8.363	EUR
prihodki od povrnjenih refundacij za plače	-311	EUR
Zmanjšani stroški storitev	73.084	EUR
KOLIČINA vode na greznico ali MKČN priključenim objektom:	163.436	m³
CENA STORITEV, povezanih z greznicami in MKČN	0,4472	EUR/m³
veljavna cena od 1.5.2021 do 30.4.2022 (vključuje donos na OS 5%)	0,4385	EUR/m³
veljavna cena od 1.5.2022 (ne vključuje donosa na OS)	0,3829	EUR/m³

4.12.5 Cena – zbiranje komunalnih odpadkov

4.12.5.1 Obračunska cena STORITVE zbiranja komunalnih odpadkov

OBRAČUNSKI STROŠKI STORITVE		
neposredni stroški materiala in storitev	122.133	EUR
od tega: stroški prevoznih storitev	48.281	EUR
neposredni stroški dela	159.298	EUR
drugi neposredni stroški	4.948	EUR
splošni (posredni) proizvajalni stroški	274.377	EUR
od tega: stroški goriva	30.071	EUR
splošno nabavno prodajni stroški	41.008	EUR
splošni upravni stroški	95.685	EUR
obresti zaradi financiranja opravljanja storitev		
drugi poslovni odhodki		
donos na vložena poslovno potrebna osnovna sredstva izvajalca (5 %)	25.208	EUR
Skupaj stroški storitve	722.656	EUR
prihodki od prodaje posebnih storitev - izredni dovozi odpadkov	-85.445	EUR
prihodki od prodaje posebnih storitev - prodaje surovin	-27.020	EUR
prihodki od prodaje posebnih storitev- najemnina posod za odpadke	-23.064	EUR
prihodki od povrnjenih refundacij za plače	-16.729	EUR
Zmanjšani stroški storitev	570.399	EUR
KOLIČINA zbranih odpadkov v kilogramih	4.274.949	kg
CENA STORITVE zbiranja KO	0,1334	EUR/kg
veljavna cena od 1.5.2021 do 30.4.2022 (vključuje donos na OS 5%)	0,1044	EUR/kg
veljavna cena od 1.5.2022 (ne vključuje donosa na OS)	0,1337	EUR/kg

4.12.5.2 *Obračunska cena INFRASTRUKTURE - zbiranje komunalnih odpadkov 2022*

OBRAČUNSKI STROŠKI INFRASTRUKTURE		
stroški najema osnovnih sredstev in naprav, ki so JI	2.532	EUR
stroški zavarovanja infrastrukture	94	EUR
stroški odškodnin		
finančno jamstvo		
finančni odhodki		
Skupaj stroški infrastrukture	2.626	EUR
<hr/>		
KOLIČINA zbranih odpadkov v kilogramih	4.274.949	kg
<hr/>		
CENA JAVNE INFRASTRUKTURE zbiranja KO	0,0006	EUR/kg
<hr/>		
veljavna cena od 1.5.2021 do 30.4.2022	0,0006	EUR/kg
veljavna cena od 1.5.2022	0,0005	EUR/kg

4.12.6 Cena – zbiranje biološko razgradljivih kuhinjskih odpadkov in zelenega vrtnega odpada

4.12.6.1 Obračunska cena STORITVE - zbiranje biološko razgradljivih kuhinjskih odpadkov in zelenega vrtnega odpada 2022

OBRAČUNSKI STROŠKI STORITVE		
neposredni stroški materiala in storitev	151.780	EUR
od tega: stroški storitev (kompostiranje)	130.289	EUR
neposredni stroški dela	28.579	EUR
drugi neposredni stroški	739	EUR
splošni (posredni) proizvodni stroški	68.809	EUR
od tega: stroški goriva	11.546	EUR
splošno nabavno prodajni stroški	10.284	EUR
splošni upravni stroški	23.996	EUR
obresti zaradi financiranja opravljanja storitev		
drugi poslovni odhodki	578	
donos na vložena poslovno potrebna osnovna sredstva izvajalca (5 %)	4.461	EUR
Skupaj stroški storitve	289.226	EUR
prihodki od prodaje posebnih storitev	-2.059	EUR
prihodki od povrnjenih refundacij za plače	-3.737	EUR
Zmanjšani stroški storitev	283.429	EUR
KOLIČINA zbranih odpadkov v kilogramih	907.390	kg
CENA STORITVE zbiranja BIO	0,3124	EUR/kg
veljavna cena od 1.5.2021 do 30.4.2022 (vključuje donos na OS 5%)	0,2666	EUR/kg
veljavna cena od 1.5.2022 (ne vključuje donosa na OS)	0,2765	EUR/kg

4.12.7 Cena – 24 – urna dežurna služba

4.12.7.1 Obračunska cena STORITVE – 24 urna dežurna služba

OBRAČUNSKI STROŠKI STORITVE		
neposredni stroški (skupaj):	23.400	EUR
stroški materiala	1.342	EUR
stroški storitev	1.939	EUR
stroški amortizacije poslovno potrebnih osnovnih sredstev	828	EUR
stroški dela	19.291	EUR
drugi neposredni stroški		
posredni proizvodjalni stroški	164	EUR
splošni nabavni stroški	23	EUR
splošni upravni stroški	2.909	EUR
obresti zaradi financiranja opravljanja storitev		
drugi poslovni odhodki		
donos na vložena poslovno potrebna osnovna sredstva izvajalca (3 %)	1.142	EUR
Skupaj stroški storitve	27.639	EUR
prihodki od povezanih s prevozi na obdukcijo (11 kos)	3.700	EUR
pračun primanjkljaja pri cenah (leto 2021)	0	
Zmanjšani stroški storitev	23.939	EUR
KOLIČINA opravljenih storitev (dvigov pokojnikov s kraja smrti brez tistih s prevozom na obdukcijo)	88	kos
CENA STORITVE 24-urne dežurne pogrebne službe	272,0339	EUR/kos
veljavna cena 2022 (vključuje donos na OS 3 %)	210,74	EUR/kos

5 Računovodsko poročilo

Komunalno podjetje Logatec računovodi v skladu z:

- Zakonom o gospodarskih družbah,
- Zakonom o gospodarskih javnih družbah,
- Slovenskimi računovodskimi standardi,
- Slovenskim računovodskim standardom 32 – Računovodske rešitve za izvajalce GJS,
- Pravila skrbnega računovodenja in
- Pravilnikom o računovodstvu Komunalnega podjetja Logatec d.o.o.

5.1 Računovodski izkazi

Računovodski izkazi in razvidi izkazujejo resničen in pošten prikaz premoženja in obveznosti, finančni položaj in poslovni izid podjetja. Pri oblikovanju računovodskih usmeritev (pravil in postopkov), ki jih je potrebno upoštevati in uporabljati pri sestavljanju računovodskih izkazov, smo upoštevali temeljne računovodske predpostavke. Upoštevali smo nastanek poslovnega dogodka in časovne neomejenosti delovanja. Spoštovana je razumljivost, ustreznost, zanesljivost in primerljivost.

Poslovno leto je enako koledarskemu letu.

V skladu s Slovenskimi računovodskimi standardi in zakonodajo je podlaga za merjenje gospodarskih kategorij v računovodskih razvidih in izkazih začetne izvirne vrednosti in končne poštene vrednosti, ki so razvidne iz knjigovodskih listin.

5.1.1 Izkaz poslovnega izida

Izkaz poslovnega izida je temeljni računovodskih izkaz, sestavljen po različici I v skladu s Slovenskim računovodskim standardom 21.

Preglednica 24: Izkaz poslovnega izida za leto 2022 s planom za leto 2022 in realizacijo za leto 2021

		Realizacija 2022	Plan 2022	Realizacija 2021	Real. 2022/ Plan 2022	Real. 2022/ Real. 2021
760	ČISTI POSLOVNI PRIHODKI OD PRODAJE	4.892.196,78	4.941.366,97	4.573.212,49	99,00	106,98
760	PRIHODKI OD PRODAJE PROIZVODOV IN STORITEV NA DOMAČEM TRGU	4.892.196,78	4.941.366,97	4.573.212,49	99,00	106,98
	Čisti prihodki z opravljanjem GJS	3.256.236,84	3.370.777,54	3.102.963,76	96,60	104,94
	Čisti prihodki od omrežnin - JAVNA INFRASTRUKTURA	924.208,38	926.707,00	908.776,71	99,73	101,70
	Čisti prihodki od prodaje storitev - POSEBNE STORITVE	344.187,51	284.482,43	183.259,58	120,99	187,81
	Čisti prihodki od prodaje proizvodov - SUROVIN (odpadki)	27.019,83	33.000,00	33.334,62	81,88	81,06
	Čisti prihodki od DRUGIH DEJAVNOSTI - priključki po pogodbi	8.490,60	5.900,00	6.478,42	143,91	131,06
	Čisti prihodki od DRUGIH DEJAVNOSTI	332.053,62	320.500,00	338.399,40	103,60	98,12
766	PRIHODKI OD ODPRAVE REZERVACIJ	0	0	3.944,75	0	0
768	DRUGI PRIHODKI POVEZANI S POSLOVNIMI UČINKI	251.116,27	132.100,00	159.501,17	190,10	157,44
768000	Drugi prihodki povezani s poslovnimi učinki (dotacije, subvencije)	130.518,56	130.000,00	64.285,88	100,40	203,03
768200	Drugi prihodki povezani s poslovnimi učinki - amort. doniranih OS	45.785,71	0	50.305,14	0	91,02
768400- 600	Drugi prihodki povezani s poslovnimi učinki - refundacije	64.067,66	2.100,00	40.021,46	0	160,08
768300	Drugi prihodki povezani s poslovnimi učinki - prejete zavarovalnine (odškodnine)	10.744,34	0	4.888,69	0	219,78
769	PREVREDNOTOVALNI POSLOVNI PRIHODKI	1.780,47	0	21.740,07	0	8,19
	SKUPAJ PRIHODKI	5.145.093,52	5.073.466,97	4.758.398,48	101,41	108,13
40	STROŠKI MATERIALA	942.175,27	757.183,00	626.607,16	124,43	150,36
41	STROŠKI STORITEV	2.348.033,25	2.437.078,11	2.403.162,48	96,35	97,71
413100	od tega Najemnina - infrastruktura	849.085,38	857.624,11	855.042,53	99,00	99,30
47	STROŠKI DELA	1.592.649,39	1.558.980,00	1.474.013,66	102,16	108,05
470,471	Stroški plač in nadomestila plač	1.115.818,03	1.162.260,00	1.072.681,00	96,00	104,02
472,474	Stroški pokojninskih in socialnih zavarovanj	211.537,04	209.010,00	194.653,24	101,21	108,67
473,479	Drugi stroški dela	265.294,32	187.710,00	206.679,42	141,33	128,36
	ODPISI VREDNOSTI (43 + 72)	176.132,10	207.605,79	139.165,09	84,84	126,56
43	AMORTIZACIJA	174.160,23	207.605,79	136.245,73	83,89	127,83
72	PREVREDNOTOVALNI POSLOVNI ODHODKI	1.971,87	0	2.919,36	0	67,54
720	PREVREDNOTOVALNI POSLOVNI ODHODKI V ZVEZI Z NOS IN OOS	1.971,87	0	2.919,36	0	67,54
722	PREVREDNOTOVALNI POSLOVNI ODHODKI - OSLABITVE POSLOVNIH TERJATEV	0	0	0	0	0
723	PREVREDNOTOVALNI POSLOVNI ODHODKI - ODPISI POSLOVNIH TERJATEV	0	0	0	0	0
48	DRUGI STROŠKI	79.501,60	55.550,00	55.452,87	143,12	143,37
	SKUPAJ STROŠKI	5.138.491,61	5.016.396,90	4.698.401,26	102,43	109,37
	III. a DOBIČEK IZ POSLOVANJA	6.601,91	57.070,07	59.997,22	11,57	11,00
	III. b IZGUBA IZ POSLOVANJA	0	0	0	0	0
45,74	FINANČNI ODHODKI IZ POSLOVNIH OBVEZNOSTI	4.812,02	2.201,60	1.180,62	0	407,58
75	DRUGI ODHODKI	2.368,02	9.685,00	10.417,60	24,45	22,73
77	FINANČNI PRIHODKI	2.835,91	3.916,00	4.192,91	72,42	67,64
78	DRUGI PRIHODKI	24.411,44	1.684,00	1.865,02	1.449,61	1.308,91
	IV. a Čisti poslovni IZID	26.669,22	50.783,47	54.456,93	52,52	48,97
	Davek od dohodka pravnih oseb	5.437,25	3.570,00	6.831,04	152,30	79,60
	IV. b Čisti poslovni IZID	21.231,97	47.213,47	47.625,89	44,97	44,58

5.1.2 Bilanca stanja

Bilanca stanje je temeljni računovodski izkaz, sestavljen skladno s 65. členom Zakona o gospodarskih družbah oziroma Slovenskim računovodskim standardom 20.

Preglednica 25: Bilanca stanja za leto 2022 v primerjavi z letom 2021

BILANCA STANJA V EUR	31.12.2022	31.12.2021	I.2022/2021
SREDSTVA V EUR	2.519.522,38	2.553.122,60	98,68
A.DOLGOROČNA SREDSTVA	1.249.841,81	1.254.392,29	99,64
I. Neopredmetena sredstva in dolgoročne aktivne časovne razmejitve	25.081,13	18.713,21	134,03
1.Neopredmetena sredstva	25.081,13	18.713,21	134,03
II. Opredmetena osnovna sredstva	1.224.760,68	1.235.679,08	99,12
1.Zemljišča	45.127,11	45.127,11	100,00
2.Zgradbe	130.113,02	137.139,86	94,88
3.Proizvajalne naprave in stroji	1.040.904,59	1.037.024,84	100,37
4.Druge naprave in oprema, drobni inventar in druga opredmetena osnovna sredstva	6.200,26	13.971,57	44,38
5.Opredmetena osnovna sredstva v gradnji in izdelavi	2.415,70	2.415,70	100,00
6.Predujmi za pridobitev opredmetenih osnovnih sredstev	-	-	-
III. Naložbene nepremičnine	-	-	-
B.KRATKOROČNA SREDSTVA	1.260.861,56	1.294.124,83	97,43
I. Sredstva (skupine za odtujitev) za prodajo	-	-	-
II. Zaloge	95.165,18	80.264,27	118,56
1.Material	95.165,18	80.264,27	118,56
III. Kratkoročne finančne naložbe	-	-	-
IV. Kratkoročne poslovne terjatve	989.345,60	1.051.411,46	94,10
1.Kratkoročne poslovne terjatve do družb v skupini	-	-	-
2.Kratkoročne poslovne terjatve do kupcev	936.231,49	891.521,00	105,02
3.Kratkoročne poslovne terjatve do drugih	53.114,11	159.890,46	33,22
V. Denarna sredstva	176.350,78	162.449,10	108,56
C.KRATKOROČNE AKTIVNE ČASOVNE RAZMEJITVE	8.819,01	4.605,48	191,49
Zabilančna sredstva	15.004.394,30	14.718.729,82	101,94
OBVEZNOSTI DO VIROV SREDSTEV	2.519.522,38	2.553.122,60	98,68
A.KAPITAL	750.985,79	701.394,45	107,07
I. Vpoklicani kapital	25.038,00	25.038,00	100,00
1.Osnovni kapital	25.038,00	25.038,00	100,00
2.Nevpoklicani kapital (kot odbitna postavka)	-	-	-
II. Kapitalske rezerve	161.352,40	161.352,40	100,00
III. Rezerve iz dobička	542.242,70	497.566,56	108,98
1.Zakonske rezerve	2.503,80	-	-
2.Druge rezerve iz dobička	539.738,90	497.566,56	108,48
IV. Presežek iz prevrednotenja (aktuarski izračuni)	2.360,08	27.238,65	8,66
V. Preneseni čisti dobiček	-	-	-
VI. Prenesena čista izguba	-	-	-
VII. Čisti dobiček poslovnega leta	19.992,61	44.676,14	44,75
VIII. Čista izguba poslovnega leta	-	-	-
B.REZERVACIJE IN DOLGOROČNE PASIVNE ČASOVNE RAZMEJITVE	343.836,00	408.746,33	84,12
1.Rezervacije za jubilejne nagrade in odpravnine	171.396,64	190.521,27	89,96
2.Dolgoročne pasivne časovne razmejitve	172.439,36	218.225,06	79,02
C.DOLGOROČNE OBVEZNOSTI	313.020,50	368.412,50	84,96
Č.KRATKOROČNE OBVEZNOSTI	1.111.680,09	1.074.569,32	103,45
II. Kratkoročne finančne obveznosti	55.392,00	55.392,00	-
1.Druge kratkoročne finančne obveznosti	-	-	-
2. Kratkoročne finančne obveznosti do bank	55.392,00	55.392,00	-
3. Druge kratkoročne finančne obveznosti	-	-	-
III. Kratkoročne poslovne obveznosti (092 do 094)	1.056.288,09	1.019.177,32	103,64
1.Kratkoročne poslovne obveznosti do družb v skupini	-	-	-
2.Kratkoročne poslovne obveznosti do dobaviteljev	905.612,74	872.344,43	103,81
3.Druge kratkoročne poslovne obveznosti	150.675,35	146.832,89	102,62
D.KRATKOROČNE PASIVNE ČASOVNE RAZMEJITVE	-	-	-
Zunajbilančne obveznosti	15.004.394,30	14.718.729,82	101,94

5.1.3 Izkaz bilančnega dobička/izgube

V poslovnem letu 2022 je Komunalno podjetje Logatec d.o.o. ustvarilo dobiček v višini 26.669,22 EUR, po obračunu davka od dohodka pravnih oseb v višini 5.437,25 EUR je ostal čisti dobiček v višini 21.231,97 EUR. Dobiček je rezultat dobička (brez upoštevanega obračuna davka od dohodka pravnih oseb) iz opravljanja tržnih dejavnosti v višini 49.372,10 EUR in izgube iz opravljanja gospodarskih javnih služb v višini 22.702,88 EUR. Skladno z 230. členom ZGD-1 je čisti dobiček zmanjšan za 1.239,36 EUR za pokrivanje prenesene izgube, ki je rezultat aktuarskega izračuna iz naslova odprave aktuarskih dobičkov/izgub zaradi upokojitev. Po pokrivanju prenesene čiste izgube je ostal bilančni dobiček v višini 19.992,61 EUR. O razporeditvi bilančnega dobička na predlog organa vodenja oziroma nadzora odločala skupščina, to je Občinski svet Občine Logatec.

Preglednica 26: Izkaz bilančnega dobička / izgube za leto 2022

a)	čisti poslovni izid obračunskega obdobja	21.231,97
b)	+ preneseni čisti dobiček	44.676,14
	- prenesena čista izguba	1.239,36
c)	+ zmanjšanje kapitalskih rezerv	
č)	+ zmanjšanje rezerv iz dobička	
d)	- povečanje rezerv iz dobička po sklepu uprave (zakonskih rezerv, rezerv za lastne deleže in statutarnih rezerv)	
e)	- povečanje rezerv iz dobička po PREDLOGU nadzornega sveta in SKLEPU skupščine (drugih rezerv iz dobička)	44.676,14
f)	- znesek dolgoročnih odloženih stroškov razvijanja na bilančni presečni dan	
g)	= Bilančni dobiček, ki ga skupščina razporedi za druge rezerve, prenos v naslednje leto in za druge namene	19.992,61

Sodilo za razporeditev splošnih stroškov, odhodkov in prihodkov stroškovnih mest skupnega pomena na posamezno stroškovno mesto oziroma stroškovni nosilec znotraj dejavnosti, na podlagi katerega podjetje izkazuje rezultat na gospodarskih javnih službah oziroma na tržnih dejavnostih, je delež učinkovitih ur (opravljene delovne ure in nadure) na posameznih dejavnostih.

Predlog sklepa Skupščine o razporeditvi bilančnega dobička

Občinski svet Občine Logatec kot skupščina podjetja, bilančni dobiček ustvarjen v letu 2022 v višini 19.992,61 EUR razporedi v druge rezerve iz dobička.

Izkaz gibanja kapitala

Pri pripravi Izkaza gibanja kapitala je upoštevan Slovenski računovodski standard 23. Izkaz gibanja kapitala je temeljni računovodski izkaz, ki prikazuje spremembe vseh sestavin kapitala zajetih v bilanci stanja.

Preglednica 27: Izkaz gibanja kapitala za leto 2022

	Rezerve iz dobička							Preneseni čisti poslovni izid		Čisti poslovni izid poslovnega leta			
	Osnovni kapital I/1	Kapitalske rezerve II	Zakonske rezerve III/1	Rezerve za lastne deleže III/2	Lastne delnice III/3	Statutarne rezerve III/4	Druge rezerve iz dobička III/5	Revalorizacijske rezerve IV	Rezerve nastale zaradi vrednotenja po poštenu vrednosti V	Preneseni čisti dobiček VI/1	Čisti dobiček poslovnega leta VII/1	Čista poslovna izguba leta VII/2	Skupaj kapital VIII
A.1. Stanje konec prejšnjega poročevalskega obdobja	25.038	161.352	0				495.063	0	-27.239		44.676		698.891
a) Preračuni za nazaj	0	0	0	0	0	0	0		0	0	0	0	0
b) Prilagoditve za nazaj	0	0	0	0	0	0	0		0	0	0	0	0
A.2. Začetno stanje poročevalskega obdobja	25.038	161.352	0	0	0	0	495.063	0	-27.239	44.676	0	0	698.891
B.1. Spremembe lastniškega kapitala - transakcije z lastniki	0	0	0	0	0	0	0	0	0	0	0	0	0
g) Izplačilo dividend	0	0	0	0	0	0	0		0	0	0	0	0
B.2. Celotni vseobsegajoči donos poročevalskega obdobja	0	0	0	0	0	0	0	0	29.599	-1.239	21.232	0	49.592
a) Vnos čistega poslovnega izida poročevalskega obdobja	0	0	0	0	0	0	0		0	0	21.232	0	21.232
c) Spremembe rezerv, nastalih zaradi vrednotenja po poštenu vred.	0	0	0	0	0	0	0			0	0	0	0
č) Druge sestavine vseobsegajočega donosa poročevalskega obdobja	0	0	0	0	0	0	0	0	29.599	-1.239			28.360
B.3. Spremembe v kapitalu	0	0	2.504	0	0	0	44.676	0	0	-43.437	-1.239	0	2.504
a) Razporeditev preostalega dela čistega dobička poročevalskega obdobja na druge sestavine kapitala.	0	0	0	0	0	0	0		0		0	0	0
b) Razporeditev dela čistega dobička poročevalskega obdobja na druge sestavine kapitala po sklepu organov vodenja in nadzora	0	0	0	0	0	0	0		0		0	0	0
c) Razporeditev dela čistega dobička za oblikovanje dodatnih rezerv-sklep skupščine	0	0	0	0	0	0	44.676		0	-44.676	0	0	0
f) Druge spremembe v kapitalu	0	0	2.504	0	0	0	0		0	1.239	-1.239	0	2.504
C. Končno stanje poročevalskega obdobja	25.038	161.352	2.504	0	0	0	539.739	0	2.360	0	19.993	0	750.986
BILANČNI DOBIČEK 2021										0	19.993	0	19.993

5.2 Razkritje postavk v računovodskih izkazih

Na podlagi osmega poglavja prvega dela Zakona o gospodarskih družbah in Slovenskih računovodskih standardov 2016, družba razkriva podatke. Razkritja so razdeljena v naslednje skupine:

- splošna razkritja,
- razkritja postavk v bilanci stanja,
- razkritja postavk v izkazu poslovnega izida,
- druga razkritja.

Splošna razkritja

Družba uporablja za vrednotenje gospodarskih kategorij in za razkritja določila Zakona o gospodarskih družbah, Slovenske računovodske standarde in Slovenski računovodski standard 32 – Računovodske rešitve za izvajalce GJS, ter vsa veljavna pojasnila in stališča Slovenskega inštituta za revizijo. Določila po Zakonu o gospodarskih družbah in Slovenskih računovodskih standardih zadoščajo za resničen in pošten prikaz poslovanja družbe. Upoštevana so tudi Pravila skrbnega računovodenja, upoštevan je tudi Pravilnik o računovodstvu Komunalnega podjetja Logatec. Poslovno leto je enako koledarskemu letu.

Računovodski izkazi upoštevajo temeljni računovodski postavki kakovostne značilnosti računovodskih izkazov in splošna pravila vrednotenja.

Osnovni podatki podjetja so navedeni na začetnih straneh poročila.

Podjetje v svojih izkazih ne izkazuje postavk, ki bi se izvorno glasile na tujo valuto. V kolikor bi podjetje izkazovalo postavke v tuji valuti bi bile le te preračunane v EUR valuto po referenčnem tečaju ECB na dan 31. 12. 2022.

Pojasnila k bilanci stanja

Sredstva so pripoznana, če je verjetno, da se bodo v prihodnje povečale gospodarske koristi ali če ima ceno oziroma vrednost, ki jo je mogoče zanesljivo izmeriti.

Sredstva merimo po izvirnih vrednostih kot je nabavna vrednost oziroma stroškovna vrednost pri proizvodih in nedokončani proizvodnji.

Dolgovi so merjeni po izvirni vrednosti.

Kapital je merjen (začetni in ustvarjen iz poslovanja) po izvirni vrednosti, to je po nominalnih zneskih vplačanega kapitala in kasnejših sprememb kapitala zaradi ugotovljenih poslovnih izidov še ne razdeljenih lastnikom kapitala.

Pogodba o najemu, uporabi in vzdrževanju javne infrastrukture, ki je sklenjena med Komunalnim podjetjem kot najemnikom in Občino Logatec kot lastnikom javne infrastrukture, ureja medsebojne pravice in obveznosti v zvezi z najemom infrastrukture. Infrastruktura v najemu je zajeta v Bilanci stanja v postavki zabilančna sredstva.

Računovodska načela

V računovodskih izkazih družbe so v skladu z zakonodajo uporabljena naslednja računovodska načela:

- načelo dvostavnega knjigovodstva,
- načelo merjenja postavk, ki jih je mogoče ovrednotiti,
- načelo nabavne vrednosti (cost concept),
- načelo previdnosti, kjer se izkazujejo izgube čim so možne in dobički, ki so verjetni,
- načelo dosledne uporabe izbranih metod,

- načelo vzročnosti prihodkov in odhodkov.

Temeljni računovodski predpostavki

Družba pri svojem poslovanju upošteva temeljni računovodski predpostavki, ki sta:

- časovna neomejenost delovanja (going concern),
- strogo upoštevanje nastanka poslovnega dogodka (accural).

Pregled pomembnejših računovodskih usmeritev

Osnovne računovodske usmeritve, uporabljene pri sestavljanju računovodskih izkazov v navedenem obdobju in spremembe v primerjavi z njimi, so prikazane v nadaljevanju.

Računovodske usmeritve

Pri izbiri, uporabi in pripravi računovodskih izkazov poslovodstvo izbira računovodske usmeritve, ki upoštevajo: previdnost, prednost vsebine pred obliko in pomembnost.

Pri izkazovanju in vrednotenju ekonomskih kategorij se neposredno uporabljajo določila standardov, razen pri vrednotenju postavk, pri katerih dajejo SRS družbi možnosti izbire med različnimi načini, oziroma je to predpisano z zakonom.

Sprememba računovodske usmeritve

Podjetje med poslovnim letom ni spreminjalo računovodskih ocen in usmeritev.

Členitev postavk v računovodskih izkazih

Priložena bilanca stanja in pojasnila k njej so pripravljena v skladu s Slovenskimi računovodskimi standardi in določili Zakona o gospodarskih družbah. Bilanca stanja vključuje le tista sredstva in obveznosti, ki se nanašajo na dejavnosti družbe.

Dodatne informacije

Podjetje ne razpolaga z dodatnimi informacijami, ki niso predpisane v obrazcu bilanca stanja, so pa za pošteno predstavitev potrebne.

5.2.1 Bilanca stanja

Skupaj vsa sredstva: 2.519.522,38 EUR

A. Dolgoročna sredstva: 1.249.841,81 EUR

I. Neopredmetena sredstva in dolgoročne aktivne časovne razmejitve: 25.081,13 EUR

Med neopredmetenimi sredstvi podjetje izkazuje naložbe v pravice za uporabo računalniške programske opreme (računovodski programi, programi za GIS, aplikacije za popis ekoloških otokov, javne razsvetljave, cest, prometnih znakov in popis škod na javni infrastrukturi).

Nabavno vrednost, popravke vrednosti na začetku in na koncu obračunske dobe ter spremembe knjigovodske vrednosti od začetka do konca leta prikazuje preglednica gibanja sredstev.

Podjetje je v letu 2022 odkupilo programsko opremo Poslovanje (računovodski programi), vrednost investicije je znašala 10.800,00 EUR.

II. Opredmetena osnovna sredstva: 1.224.760,68 EUR

Podjejte za pripoznanje opredmetenih osnovnih sredstev uporablja model nabavne vrednosti. Opredmetena osnovna sredstva, ki izpolnjujejo pogoje za pripoznanje, se ob začetnem pripoznanju ovrednotijo z nakupno ceno, povečano za nakupne dajatve ter stroške, ki jih je mogoče pripisati njegovi usposobitvi za nameravano uporabo, zlati stroške odvoza in namestitve in zmanjšano za vse trgovske in druge popuste.

Pri evidentiranju opredmetenih osnovnih sredstvih v poslovnih knjigah ločimo:

- Opredmetena osnova sredstva v gradnji ali izdelavi,
- Opredmetena osnovna sredstva v uporabi.

Način obračunavanja stroškov amortizacije je opisan pri razkritjih stroškov amortizacije.

Osnovna sredstva niso zastavljena kot jamstva za dolgove.

Preglednica 28: Gibanje neopredmetenih in opredmetenih osnovnih sredstev za leto 2022

Nabavna vrednost	Neopredmetena osnovna sredstva	Zemljišča	Gradbeni objekti	Oprema in drobn inventar	Investicije v teku	SKUPAJ
Stanje 1.1.2022	50.335,53	45.127,11	212.656,74	2.495.033,57	2.415,70	2.805.568,65
Povečanje	10.800,00	-	-	160.781,72	-	171.581,72
Zmanjšanje	-	-	-	182.792,29	-	182.792,29
Stanje 31.12.2022	61.135,53	45.127,11	212.656,74	2.473.023,00	2.415,70	2.794.358,08
Popravek vrednosti	Neopredmetena osnovna sredstva	Zemljišča	Gradbeni objekti	Oprema in drobn inventar	Investicije v teku	Skupaj
Stanje 1.1.2022	31.622,32	-	75.516,88	1.444.037,16	-	1.551.176,36
Povečanje	-	-	-	-	-	-
Zmanjšanje	-	-	-	180.820,42	-	180.820,42
Amortizacija	4.432,08	-	7.026,84	162.701,41	-	174.160,33
Stanje 31.12.2022	36.054,40	-	82.543,72	1.425.918,15	-	1.544.516,27
Neodpisana vrednost	Neopredmetena osnovna sredstva	Zemljišča	Gradbeni objekti	Oprema in drobn inventar	Investicije v teku	Skupaj
Stanje 1.1.2022	18.713,21	45.127,11	137.139,86	1.050.996,41	2.415,70	1.254.392,29
Stanje 31.12.2022	25.081,13	45.127,11	130.113,02	1.047.104,85	2.415,70	1.249.841,81

Preglednica 29: Investicije v osnovna sredstva v letu 2022

Inv. št.	Naziv nabavljenih sredstev v letu 2022	v EUR
01146	Posoda za odpadno jedilno olje - OLIVIA 500 L	743,00
01147	Tiskalnik RICOH P311 - ZC	255,95
01148	Kosa motorna FS460 GEM Stihl	870,49
01149	TV sprejemnik Sony KD65X82JAEP	975,70
01150	Stol vrtiljak	254,10
01151	Stol vrtiljak	254,10
01152	Osebni računalnik HP 400G7 i7	950,64
01153	Tiskalnik KYOCERA Ecosys P2040DN	274,55
01154	Klima Gorenje KAM26	327,75
01155	programska oprema - Poslovanje	10.800,00
01156	Merilnik nivoja PPI 120	612,65
01157	Vozilo tovorno Man Truck s tristranim prekucnikom LJ 02-ILB	143.000,00
01158	Tablica podpisna Alba	1.121,28
01159	Računalnik osebni Mega 4000 B	1.130,97
01160	Računalnik osebni Mega 4000 B	806,47
01161	Freza snežna HSS970 ETD Honda - pokopališče	4.452,05
01162	Polnilna postaja za električna vozila	1.565,75
01163	Pokrov hladilni za pokojnike (posl. vežica KS Naklo)	600,00
01164	Posoda za odpadno jedilno olje - OLIVIA 200 L	1.127,00
01167	Monitor DELL P2423	211,89
01168	Računalnik prenosni HP Elitebook 850GB i5	1.247,38
	Skupaj	171.581,72

Amortizacija osnovnih sredstev je bila obračunana v višini 174.160,33 EUR, kar predstavlja 1,5% več kot pa je bila vrednost nabavljenih osnovnih sredstev.

Odpisana je bila večja količina zabojujnikov, ki so bili vodeni v preteklih letih kot sredstvo podjetja, čeprav so bili prodani občanom in podjetjem. V letu 2022 so bila odpisana naslednja sredstva:

Preglednica 30: Odpis, prodaja OS in DI v letu 2022

Inv. št.	Odpisana, prodana OS in DI	Nabavna vrednost	Odpisana vrednost	Sedanja vrednost
00015	Vrtalka za beton	188,85	188,85	-
00021	Omara za registratorje	119,27	119,27	-
00065	Cvetlično korito	95,99	95,99	-
00122	Vrtiljak z RO moder	144,94	144,94	-
00207	Nizka omarica	112,72	112,72	-
00271	Telefonski aparat EBG 600 S	154,91	154,91	-
00275	Detektor HYDROLUX HL 4000 s kovčkom	4.663,47	4.663,47	-
00280	Aparat Magna Track	1.255,13	1.255,13	-
00290	Računski stroj OLYMPIA CPD-3212	110,79	110,79	-
00411	Posoda za odpadke 240 L - črne	351,15	351,15	-
00434	Zabojnik plastični 240 L EURO pokrov	1.001,50	1.001,50	-
00435	Zabojnik plastični 240 L grafitno siv	250,38	250,38	-
00436	Zabojnik 240 L - grafitno siv	375,56	375,56	-
00472	Zabojnik 240 L - SIV	1.251,88	1.251,88	-
00488	Zabojnik 240L za ostale odpadke	1.153,81	1.153,81	-
00489	Zabojnik PVC 770L ostali odpadki - podjetja	1.070,35	1.070,35	-
00600	zabojnik PVC 240 l črn	461,60	461,60	-
00601	zabojnik PVC 240 l črn	4.676,00	4.676,00	-
00633	zabojnik PVC za nekoristne odpadke 770 l - podjetja	1.024,00	1.024,00	-
00634	zabojnik PVC za nekoristne odpadke 1.100 l	11.920,00	11.920,00	-
00664	zabojnik PVC 240 l črn	6.555,00	6.555,00	-
00665	zabojnik PVC 240 l biološki odpadki	875,35	875,35	-
00666	zabojnik PVC 770 l za nekoristne odpadke	1.319,00	1.319,00	-
00667	zabojnik PVC 1100 l za nekoristne odpadke	2.878,00	2.878,00	-
00679	zabojnik PVC 1100 l	2.242,30	2.242,30	-

00688	zaboj plast pesek/sol 650 l, Strmica	315,00	315,00	-
00689	zaboj plast pesek/sol 650 l, Pavšičeva	315,00	315,00	-
00691	zaboj plast pesek/sol 650 l, Zelena pot križišče	315,00	315,00	-
00697	zabojnik bio 120 l	1.390,50	1.390,50	-
00698	zabojnik nekoristni 120 l	540,00	540,00	-
00699	zabojnik nekoristni 240 l	1.970,00	1.970,00	-
00700	zabojnik nekoristni 770 l	1.270,00	1.270,00	-
00701	zabojnik nekoristni 1100 l	3.960,00	3.960,00	-
00709	zabojnik bio odpadki 660 l	1.815,00	1.815,00	-
00713	zabojnik nekoristni 1100 l	2.640,00	2.640,00	-
00714	zabojnik steklo 1100 l	1.560,00	1.560,00	-
00729	Plastični zabojnik zelen 120L Vigrad	2.990,00	2.990,00	-
00730	Plastični zabojnik črn 120l Vigrad	1.495,00	1.495,00	-
00737	Zabojnik črn (pedalo) 1100l Vigrad	1.420,00	1.420,00	-
00738	Zabojnik črn (pedalo) 770l	2.720,00	2.720,00	-
00778	zabojnik biološki odpadki 240l	639,00	639,00	-
00779	zabojnik embalaža 770l	2.242,00	2.242,00	-
00783	voziček za prevoz žar	580,00	580,00	-
00785	osebni računalnik HP 3500 MT i5-3470 Tadej	686,24	686,24	-
00788	zabojnik za nekoristne odpadke 80 l	945,00	945,00	-
00790	zabojnik biološki odpadki 120l	1.162,00	1.162,00	-
00792	merilno mesto Biotehnična fakulteta	471,80	471,80	-
00793	merilno mesto Lindstrom	601,90	601,90	-
00794	merilno mesto Skalar	1.364,00	1.364,00	-
00795	merilno mesto Cerkev Gorenji Logatec	1.384,00	1.384,00	-
00796	merilno mesto Mlekarna Krepko	566,80	566,80	-
00797	merilno mesto Petrol Lom	566,80	566,80	-
00798	merilno mesto Elektro Novak	566,80	566,80	-
00799	merilno mesto Mercator Emba	792,00	792,00	-
00800	merilno mesto Betonarna Oblak	566,80	566,80	-
00827	PVC zabojniki 1.100 l embalaža	11.607,30	11.607,30	-
00828	PVC zabojniki 240 l embalaža	70.047,90	70.047,90	-
00831	osebni računalnik Mega 2000-i5, Katja	903,50	903,50	-
00833	zabojnik plast 1.100 l (SULO) - PAPIR	11.211,21	11.211,21	-
00855	zabojnik plast 1100 l (EUROP) - MEŠANI	1.120,00	1.120,00	-
00856	zabojnik plast 1100l (EUROP) - MEŠANI	980,00	980,00	-
00857	zabojnik plast 1100l (SULO) - MEŠANI	2.100,00	2.100,00	-
00858	zabojnik plast 240l (EUROP) - BIO	480,00	480,00	-
00874	zabojnik 120 l - BIO	1.666,00	1.666,00	-
00875	zabojnik 240 l - BIO	455,20	455,20	-
00892	zabojnik PLAST 240L EUROPLAST - MEŠANI	655,40	655,32	0,08
00893	zabojnik PLAST 770L (SULO) - BIO	242,00	241,96	0,04
00894	zabojnik PLAST 240l (EUROPLAST) - mešani	1.627,20	1.627,20	-
00895	zabojnik plast 770l (SULO) - BIO	121,00	121,00	-
00896	zabojnik plast 240l (SULO) - MEŠANI	1.107,40	1.107,40	-
00897	zabojnik PLAST 770 L - BIO	242,00	242,00	-
00898	zabojnik plast 770l (SULO) BIO	363,00	363,00	-
00899	zabojnik plast 770l (SULO) - BIO	242,00	242,00	-
00900	zabojnik plast 770l (SULO) - BIO	121,00	121,00	-
00901	zabojnik plast 770l (SULO) - BIO	121,00	121,00	-
00934	zabojnik BIO odpadki 120l, 40 kos	668,00	584,64	83,36
00935	zabojnik mešani KO, 120l, 30 kos	501,00	438,48	62,52
00983	tiskalnik Kyocera Ecosys P2040DN - Tanja	199,00	199,00	-
00996	zabojnik 120 l - BIO odpadki - barva rjava	1.280,00	1.013,47	266,53
00997	zabojnik 240 l - BIO odpadki - barva rjava	470,00	372,20	97,80
01013	zabojnik mešani 1100 l	3.108,00	2.158,99	949,01
01014	tiskalnik KYOCERA Ecosys P2040dn	199,00	199,00	-
01024	zabojnik plastični 120 l MEŠANI KO	770,00	492,20	277,80
01025	zabojnik plastični 120 l BIO	490,50	313,26	177,24
01026	zabojnik plastični 240 l BIO	711,00	454,48	256,52
01033	zabojnik plastični 240 l EMBALAŽA	141,60	82,74	58,86
01034	zabojnik plastični 240 l EMBALAŽA	47,20	27,72	19,48
01035	zabojnik plastični 240 l EMBALAŽA	1.227,20	699,05	528,15

01042	zabojnik 240 l - BIO odpadki - barva rjava	981,00	545,20	435,80
01051	zabojnik plast 1100l - MKO	1.330,00	665,28	664,72
	Skupaj	199.639,20	195.761,29	3.877,91

Podjetje ima investicije v teku v višini 2.415,70 EUR in sicer so to industrijska vrata, ki bodo vgrajena v času obnove tesarske delavnice.

Preglednica 31: Neodpisane vrednosti osnovnih sredstev v lasti družbe po dejavnosti na bilančni dan 31.12.2022

Dejavnost	31.12.2021	31.12.2022	I.2022/2021
Oskrba s pitno vodo	35.102,91	28.972,55	82,54
Odvajanje in čiščenje odpadnih voda	587.385,93	519.848,00	88,50
Ravnanje s komunalnimi odpadki	175.234,52	136.169,35	77,71
Vzdrževanje cest, javna razsvetljava in javnih površin	198.704,87	307.508,14	154,76
Pogrebna in pokopališka dejavnost	30.457,36	30.494,76	100,12
Dejavnost tržnice in sejmov	785,69	375,29	47,77
Ostale dejavnosti (skupne službe, uprava, tržne dejavnosti)	224.305,31	224.058,02	99,89
Skupaj	1.251.976,59	1.247.426,11	99,64

B. **Kratkoročna sredstva: 1.260.861,56 EUR**

III. **Zaloge: 95.165,18 EUR**

1. **Material: 95.165,18 EUR**

Nabave materiala se izkazujejo po dejanskih nabavnih cenah, ki vključujejo tudi neposredne stroške nabave, nakupna cena je zmanjšana za popuste. Zmanjšanje (poraba) zalog se obračunava sproti po metodi drsečih povprečnih cen. Pri vsaki novi nabavi materiala se izračunava nova drseča povprečna cena pri porabi materiala. Podjetje v letu 2022 ni usklajevalo zalog s tržno vrednostjo.

Preglednica 32: Razčlenitev zalog materiala in prikaz knjigovodske vrednosti

Konto	Naziv	31.12.2021	31.12.2022	2022/2021
310000	Vodovodni material	35.775,49	47.359,56	132,38
310002	Pogrebni material	7.593,72	11.160,60	146,97
310003	Material za vzdrževanje cest	0,00	0,00	-
310004	Elektro material	6.932,39	6.707,50	96,76
310005	Material za ravnanje z odpadki	21.572,71	21.440,37	99,39
310006	Zaloga kanalizacija in čistilna naprava	8.389,96	8.497,15	101,28
	Skupaj material na zalogi	80.264,27	95.165,18	118,56

Razvidno je, da je vrednost zalog ob koncu leta 2022 večja za 19% glede na leto 2021. Večja je zaloga vodovodnega in pogrebnega materiala, razlog je predvsem v višjih cenah materiala.

V razredu tri se vodi drobn inventar z dobo koristnosti do enega leta in se ga ob izdaji v uporabo 100 odstotno odpiše. Evidenčno se ga vodi po delavcih.

IV. **Kratkoročne poslovne terjatve: 989.345,60 EUR**

1. **Kratkoročne poslovne terjatve do kupcev (936.231,49 EUR)**

Podjetje izkazuje kratkoročne poslovne terjatve v zneskih, ki izhajajo iz ustreznih listin, ob predpostavki, da bodo poplačane.

Podjetje med kratkoročnimi poslovnimi terjatvami do kupcev izkazuje terjatve:

Preglednica 33: Vrste in višina kratkoročnih terjatev

VRSTE KRATKOROČNIH TERJATEV DO KUPCEV	31.12.2021	31.12.2022	2022/2021
Terjatve za vodarino, odvajanje, čiščenje in odpadke	399.331,56	486.955,60	121,94
Terjatve za druge storitve GJS, za storitve po pogodbah in naročilu	509.712,31	460.336,01	90,31
Terjatve za najem grobnih polj (grobarina)	4.802,60	5.038,58	104,91
Popravki vrednosti terjatev do kupcev	-22.325,47	-16.098,70	72,11
Kratkoročne terjatve za zamudne obresti	780,10	757,35	97,08
Popravek terjatev za zamudne obresti	-780,10	-757,35	97,08
Skupaj	891.521,00	936.231,49	105,02

Terjatve do kupcev so se v letu 2022 povečale v primerjavi z letom 2021 za 5%. Največ so se povečale terjatve za vodarino, odvajanje, čiščenje in odpadke. Ob koncu leta in v začetku leta 2023 je bilo zaznati slabše plačevanje občanov.

Preglednica 34: Pregled terjatev do lokalne skupnosti

PREGLED TERJATEV DO LOKALNE SKUPNOSTI	31.12.2021	31.12.2022	2022/2021
OBČINA LOGATEC	465.430,11	418.747,50	89,97
Skupaj	465.430,11	418.747,50	89,97

Terjatve do Občine izhajajo iz zimskega in letnega vzdrževanja cest, urejanje in čiščenje javnih površin, zaračunane omrežnine, vzdrževanje odlagališča, javna razsvetljava, novoletno okraševanje...

Gibanje popravkov vrednosti terjatev je razvidna:

Preglednica 35: Gibanje popravkov vrednosti terjatev

GIBANJE POPRAVKOV TERJATEV DO KUPCEV	2021	2022	2022/2021
Začetno stanje popravkov terjatev	26.677,29	22.325,47	83,69
Odpisi in izbrisi	-2.025,42	-4.774,17	235,71
Plačane terjatve	-4.201,02	-1.452,60	34,58
Novo oblikovani popravki in uskladitve stanj	1.874,62	0,00	-
Končno stanje popravkov	22.325,47	16.098,70	72,11

Terjatve se po potrebi prevrednotijo zaradi oslabitve, kadar njihova knjigovodska vrednost presega njihovo iztržljivo vrednost. Oslabitev terjatev se v poslovnih knjigah prikazuje kot popravek vrednosti terjatev. Stanje popravkov terjatev do kupcev na dan 31.12.2022 znaša 16.098,70 EUR. Podjetje oblikuje popravek vrednosti terjatev do kupcev ob koncu leta po posameznih terjatvah in upravičenih dvomih o plačilu le teh (terjatve v postopku sodne izterjave, terjatve do podjetij v stečajnih postopkih, prisilnih poravnava, socialnih problemi, terjatve do izbranih podjetij itd.). Izbrisane dvomljive in sporne terjatve so bile v višini 4.774,17 EUR (opravljen je bil izbris podjetij iz poslovnega registra). Poplačane so bile terjatve v višini 1.452,60 EUR, za katere pa so že bili predhodno oblikovani popravki.

Zamudne obresti se v podjetju izkazujejo le takrat, ko so tudi dejansko obračunane, hkrati pa se v poslovnih knjiga prikaže tudi popravek vrednosti terjatev za zamudne obresti.

Struktura terjatev do kupcev po dnevih zapadlosti (konti skupine 120):

Preglednica 36: Stanje terjatev po dnevih zapadlosti

STRUKTURA TERJATEV DO KUPCEV PO ROKIH ZAPADLOSTI	2021	2022	2022/2021
Nezapadle	839.190,65	875.244,59	104,30
Zapadle do 30 dni	29.142,74	31.374,93	107,66
Zapadle nad 31 do 60 dni	10.956,62	10.457,25	95,44
Zapadle nad 61 do 90 dni	2.512,46	5.074,02	201,95
Zapadle nad 91 dni do 180 dni	4.764,32	4.333,86	90,96
Zapadle nad 181 do 365 dni	5.172,57	2.779,32	53,73
Nad 365 dni	21.327,01	23.066,22	108,15
Skupaj	913.066,37	952.330,19	104,30

Podjetje terjatve nima zavarovane. Podjetje redno pošilja redne mesečne opomine, opomine pred izvršbo, opomine pred nameravano prekinitvijo dobave vode, v primeru neplačila grobarine pa tudi opomine pred prekinitvijo oddaje grobnega polja, ki ga imajo stranke v najemu. V kolikor tudi ta obvestila niso dovolj za plačilo, odklopimo vodo in vlagamo izvršbe.

Preglednica 37: Postopki izterjave

POSTOPKI IZTERJAVE TERJATEV	2021	2022	2022/2021
poslani opomini ali/in opomini pred izvršbo, prekinitvijo dobave vode ali oddaje grobnega polja v najem (približno)	1514	2349	155
ustavitev dobave vode / nameravana ustavitev dobave vode	4/1	0/0	0
vložitev predloga za izvršbo	47	22	47

3. Kratkoročne poslovne terjatve do drugih (53.114,14 EUR)

Podjetje med kratkoročnimi poslovnimi terjatvami do drugih v bilanci stanja izkazuje naslednje vrste terjatev:

Preglednica 38: Kratkoročne poslovne terjatve do drugih

VRSTE (DRUGIH) KRATKOROČNIH TERJATEV	31.12.2021	31.12.2022	2022/2021
Kratkoročni predujmi, dani za zaloge materiala ali še ne opravljene storitve	1.262,01	602,86	47,77
Kratkoročne terjatve iz poslovanja za tuj račun (Kostak d.d.)	583,02	920,09	157,81
Kratkoročne terjatve do države in državnih institucij	158.045,43	39.547,16	25,02
Druge kratkoročne terjatve	0,00	12.044,00	-
Skupaj terjatve	159.890,46	53.114,11	33,22

V postavki kratkoročne terjatve do države so vključene:

- Terjatve do države za vstopni DDV: 36.155,92 EUR
- Terjatve za preveč plačan davek od dohodka pravnih oseb: 824,50 EUR
- Terjatve do ZZS iz naslova nadomestila bolniških odsotnosti: 2.192,87 EUR
- Terjatve do občine Logatec iz naslova refundacije plače za vpoklic zaposlenih v Civilno zaščito: 373,87 EUR.

Druge kratkoročne terjatve predstavljajo terjatev do podjetja KELE & KELE iz naslova sodnih stroškov.

V. Denarna sredstva (176.350,78 EUR)

Podjetje ima odprta dva poslovna računa (Deželna banka Slovenije d.d. in UniCredit Bank d.d.), na katerih je bilo na dan 31. 12. 2022 skupaj 176.250,78 EUR denarnih sredstev. V blagajni je imelo podjetje 100 EUR gotovine.

C. Kratkoročne aktivne časovne razmejitev (8.819,01 EUR)

Kratkoročne aktivne časovne razmejitev predstavljajo kratkoročno odloženo stroške za leto 2023, in sicer za: koledar za odvoz odpadkov za leto 2023, plačilo premij za kolektivno zdravstveno zavarovanje za mesec januar in februar 2023 ter za naročnine.

Zabilančna sredstva (15.004.394,30 EUR)

Na dan 31. 12. 2022 podjetje izkazuje stanje na zabilančnih aktivnih kontih, in sicer za:

- Prejete bančne garancije in bianco menice po pogodbenih obveznosti: 508.288,71 EUR
- Gospodarski spori (KELE & KELE): 906.042,13 EUR
- Neodpisana vrednost javne komunalne infrastrukture: 13.590.063,46 EUR.

V letu 2022 je bila prenesena nova infrastruktura v uporabo v vrednosti 291.274,13 EUR, izločena (zamenjana z novo) je bila v višini 27.377,36 EUR. Obračunana je bila amortizacija v višini 849.085,38 EUR.

Obveznosti do virov sredstev (2.519.522,38 EUR)

A. Kapital (750.985,79 EUR)

Celotni kapital družbe na dan 31. 12. 2022 znaša 750.985,79 EUR.

I. Vpoklican kapital (25.038,00 EUR)

1. Osnovni kapital (25.038,00 EUR)

Osnovni kapital je kapital 100 – odstotnega lastnika Občine Logatec.

II. Kapitalske rezerve (161.352,40 EUR)

Kapitalske rezerve se lahko uporabijo zgolj za povečanje osnovnega kapitala ali kritje izgube.

III. Rezerve iz dobička (542.242,70 EUR)

1. Zakonske rezerve (2.503,80 EUR)

2. Druge rezerve iz dobička (539.738,90 EUR)

Druge rezerve iz dobička na dan 31. 12. 2022 znašajo 539.738,90 EUR in so oblikovane iz dobičkov prejšnjih let. Druge rezerve iz dobička so se v letu 2022 zmanjšale za oblikovanje zakonskih rezerv in za razporeditev čistega dobička iz leta 2021 v višini 44.676,14 EUR. Druge rezerve iz dobička so proste rezerve in jih poslovodstvo družbe lahko uporabi za katerekoli namene.

IV. Rezerve, nastale zaradi vrednotenja po pošteni vrednosti (2.360,08 EUR)

Rezerve iz naslova obračunanih aktuarskih dobičkov oziroma izgub iz naslova obračunanih jubilejnih nagrad oziroma odpravnin ob upokojitvi znašajo 2.360,08 EUR.

VI. Čisti poslovni izid poslovnega leta (19.992,61 EUR)

V poslovnem letu 2022 je podjetje ustvarilo 26.669,22 EUR celotnega dobička (kar predstavlja 3,55% kapitala družbe), obračunan je bil davek od dohodka pravnih oseb v višini 5.437,25 EUR, tako da znaša čisti dobiček družbe 21.231,97 EUR. Čisti dobiček izkazan v tej postavki predstavlja bilančni dobiček, za katerega se je od čistega dobička poslovnega leta odštelo pokrivanje prenesene izgube v višini 1.239,36 in naslova aktuarskega izračuna za leto 2022.

Skladno s določbami 69. člena ZGD-1 družba razkriva, da:

- nima odobrenega kapitala oziroma ni pogojno povečala osnovni kapital,
- nima oblikovanih lastnih deležev,
- ni izdala dividendne obveznice, zamenljive obveznice, obveznice s prednostno pravico do nakupa delnic oziroma druge vrednostne papirje,
- ni družbenik v drugi družbi, kjer bi neomejeno osebno odgovarjala za obveznosti te družbe,
- nima obvladujoče družbe.

B. Rezervacije in dolgoročne pasivne časovne razmejitve (343.836,00 EUR)

1. Rezervacije (171.396,64 EUR)

Znesek rezervacij se nanaša na rezervacije za jubilejne nagrade in odpravnine. Oblikujejo se kot sedanja vrednost obveznosti delodajalca do zaposlenih iz naslova jubilejnih nagrad in odpravnin ob upokojitvi. Zaradi kompleksnosti izračuna sedanje vrednosti pričakovanih obveznosti za odpravnine in jubilejne nagrade, ki upošteva številne matematično – aktuarske kategorije skladno z MSRP izračun opravi aktuar. Pri izračunu rezervacij je aktuar upošteval smrtnost, fluktuacijo pri zaposlenih, kolektivno pogodbo oziroma akte podjetja, nominalno rast plač in podobno. V izračunu za leto 2022 je aktuar upošteval pravice do višine odpravnine ob upokojitvi, določeno v 10. členu Zakona o povračilu stroškov v zvezi z delom in nekaterih drugih prejemkov.

Podjetje izkazuje stanje rezervacij za odpravnine ob upokojitvi v višini 108.161,64 EUR, za jubilejne nagrade pa v višini 63.235,00 EUR.

Preglednica 39: Pregled gibanja rezervacij za jubilejne nagrade in odpravnine ob upokojitvi

Datum oblikovanja	leto 2022	leto 2021	leto 2020
Stanje na dan 1.1.2022	190.521,27	182.930,90	159.548,96
<i>od tega: za odpravnine</i>	<i>129.883,66</i>	<i>120.840,25</i>	<i>104.521,58</i>
<i>za jubilejne nagrade</i>	<i>60.637,61</i>	<i>62.090,65</i>	<i>54.927,38</i>
Znesek oblikovanih in povečanih rezervacij skupaj z obrestmi in aktuarsko izgubo/dobičkom	18.068,54	19.660,09	27.602,96
<i>od tega: za odpravnine</i>	<i>12.072,51</i>	<i>15.297,90</i>	<i>16.218,67</i>
<i>za jubilejne nagrade</i>	<i>5.996,03</i>	<i>4.362,19</i>	<i>11.384,29</i>
Davčno priznано ob oblikovanju	18.068,54	7.987,21	10.917,74
Poraba rezervacij	11.783,89	12.069,72	4.221,02
<i>od tega: za odpravnine</i>	<i>6.300,24</i>	<i>6.254,49</i>	
<i>za jubilejne nagrade</i>	<i>5.483,65</i>	<i>5.815,23</i>	<i>4.221,02</i>
Davčno priznано ob porabi rezervacij	5.891,95	4.879,99	2.110,51
Odprava rezervacij	25.409,28		
Stanje na dan 31.12.2022	171.396,64	190.521,27	182.930,90
<i>od tega: za odpravnine</i>	<i>108.161,64</i>	<i>129.883,66</i>	<i>120.840,25</i>
<i>za jubilejne nagrade</i>	<i>63.235,00</i>	<i>60.637,61</i>	<i>62.090,65</i>

2. Dolgoročne pasivne časovne razmejitve (172.439,36 EUR)

Skladno s SRS 11 se med dolgoročnimi pasivnimi časovnimi razmejitvami izkazujejo odloženih prihodki, ki bodo v obdobju, daljšem od leta dni pokrili predvidene odhodke. Sem uvrščamo tako donacije kot dotacije. Podjetje je v letih od 2014 do 2021 prejelo sredstva s strani lastnika za nakup zabojsnikov za odpadke in za nakup smetarskega vozila. V letu 2022 je podjetje prejelo 40.244,72 EUR za nakup sušilnice blata.

C. Dolgoročne finančne obveznosti (313.020,50 EUR)

Podjetje je v letu 2021 najelo dolgoročni kredit pri poslovni banki za nakup sušilnice blata na čistilni napravi Logatec. Celotna vrednost najetega kredita je znašala 420.000 EUR. Zadnji obrok zapade v plačilo 31. julija 2029. Mesečni obroki znašajo 4.616,00 EUR. Fiksna obrestna mera za najeti kredit znaša 0,65%. Stanje kredita ob koncu leta znaša 309.216 EUR. Obveznosti, ki zapade v letu 2023 je prikazana pri kratkoročnih finančnih obveznostih, in sicer v višini 55.392,00 EUR.

Druge dolgoročne poslovne obveznosti (3.804,50 EUR)

V letu 2021 je bila vzpostavljena dolgoročna obveznost do Občine Logatec za nakup črpalke za čistilno napravo. Črpalka je shranjena kot rezervni del (namenjena za takojšnjo uporabo ob okvari).

Č. **Kratkoročne obveznosti (1.111.680,09 EUR)**

II. **Kratkoročne finančne obveznosti**

Kratkoročne finančne obveznosti so obveznosti za najeti kredit, ki zapade v letu 2023, v višini 55.392,00 EUR.

III. **Kratkoročne poslovne obveznosti (1.056.288,09 EUR)**

2. **Kratkoročne poslovne obveznosti dobaviteljev (905.612,74 EUR)**

Kratkoročni dolgovi so v knjigah izkazani z zneski iz ustreznih listin ob njihovem nastanku, ki v primeru kratkoročnih poslovnih dolgov dokazujejo prejem kakega proizvoda ali storitve ali opravljeno delo oziroma obračunski strošek, odhodek ali delež v poslovnem izidu.

Kratkoročne poslovne obveznosti do dobaviteljev v državi ima podjetje na dan 31.12.2023 v višini 905.612,74 EUR. Obveznosti do tujine podjetje ob koncu leta nima.

Podjetje ima 204.871,37 EUR obveznosti do lastnika, to je Občina Logatec. Od tega zneska je zapadlih obveznosti v višini 29.826,51 EUR (zapadlo 8. 12. 2022). Obveznosti izhajajo iz naslova najemnin za infrastrukturo.

3. **Druge kratkoročne poslovne obveznosti (150.675,35 EUR)**

Kratkoročne poslovne obveznosti so obveznosti iz naslova prejetih kratkoročnih predujmov (preplačila oziroma vnaprejšnja plačila strank komunalnih storitev), obveznosti do zaposlenih (obračunane plače v mesecu decembru), obveznosti do države iz naslova pobrane okoljske dajatve, davka na dodano vrednost in drugih kratkoročnih poslovnih obveznosti (odtegljaji pri plačah).

Preglednica 40: Druge kratkoročne poslovne obveznosti

DRUGE KRATKOROČNE POSLOVNE OBVEZNOSTI	31.12.2021	31.12.2022	2022/2021
Prejeti kratkoročni predujmi	1.764,98	1.767,62	100,15
Kratkoročne obveznosti do zaposlenih	113.907,55	129.511,77	113,70
Kratkoročne obveznosti do države (za pobrane okoljske dajatve, DDV, prispevke na plač)	27.836,30	17.786,36	63,90
Druge kratkoročne poslovne obveznosti	3.324,06	1.609,60	48,42
Skupaj	146.832,89	150.675,35	102,62

Zabilančna sredstva (15.004.394,30 EUR)

Na dan 31. 12. 2022 podjetje izkazuje stanje na zabilančnih pasivnih kontih, in sicer za:

- Prejete bančne garancije in bianco menice po pogodbenih obveznosti: 508.288,71 EUR
- Gospodarski spori (KELE & KELE): 906.042,13 EUR
- Neodpisana vrednost javne komunalne infrastrukture: 13.590.063,46 EUR.

V letu 2022 je bila prenesena nova infrastruktura v uporabo v vrednosti 291.274,13 EUR, izločena (zamenjana z novo) je bila v višini 27.377,36 EUR. Obračunana je bila amortizacija v višini 849.085,38 EUR.

5.2.2 Izkaz poslovnega uspeha

Izkaz poslovnega izida je temeljni računovodski izkaz, sestavljen po različici I v skladu s Slovenskim računovodskim standardom 21.

PRIHODKI

Računovodska uskladitev

Prihodki se pripoznajo, če je povečanje gospodarskih koristi v obračunskem obdobju povezano s povečanjem sredstev ali z zmanjšanjem dolga in je to povečanje mogoče zanesljivo izmeriti. Prihodki in povečanje sredstev oziroma zmanjšanje dolgov se pripoznavajo hkrati.

Prihodki se pripoznavajo ob fakturiranju storitev (hkrati s terjatvami iz naslova prodanih storitev) in kadar je prodajalec na kupca prenesel vsa tveganja.

Razčlenitev posameznih vrst

Razčlenijo se le tiste vrste prihodkov, ki predstavljajo pomembne zneske. Razčlenitev po posameznih dejavnostih je prikazana v okviru dodatnih razkritij po SRS 35, ki so določena za javna podjetja.

Preglednica 41: Čisti prihodki od prodaje

Čisti prihodki od prodaje	2021	2022	2022/2021
Čisti prihodki, pridobljeni iz dejavnosti GJS	4.235.057,16	4.564.826,08	107,79
• čisti prihodki pridobljeni z opravljanjem GJS VARSTVA OKOLJA	1.810.303,32	2.042.541,11	112,83
• čisti prihodki pridobljeni z opravljanjem DRUGIH GJS	1.302.403,57	1.358.955,62	104,34
• čisti prihodki od omrežnin - JAVNA INFRASTRUKTURA z zavarovanjem	749.451,90	745.286,33	99,44
• čisti prihodki od omrežnin - MENJAVA VODOMEROV IN VZDRŽEVANJE VODOVODNIH PRIKLJUČKOV	159.324,81	178.922,05	112,30
• čisti prihodki od prodaje - POSEBNE STORITVE	165.916,72	195.743,16	117,98
• čisti prihodki od prodaje SUROVIN (odpadki)	33.334,62	27.019,83	81,06
• čisti prihodki od DRUGIH DEJAVNOSTI - priključki po pogodbi	6.478,42	8.490,60	131,06
• čisti prihodki od DRUGIH DEJAVNOSTI - delitev stroškov	7.843,80	7.867,38	100,30
Prihodki od drugih – tržnih dejavnosti	338.155,40	327.370,70	96,81
Skupaj	4.573.212,56	4.892.196,78	106,98

Čisti prihodki doseženi na podlagi cen storitev obveznih občinskih gospodarskih javnih služb varstva okolja, so prikazani med čistimi prihodki pridobljenimi z opravljanjem GJS – varstva okolja, čistimi prihodki od omrežnin – javna infrastruktura z zavarovanjem in čistimi prihodki od omrežnin – menjava vodomerov in vzdrževanje vodovodnih priključkov.

Cene so oblikovane po Uredbi o metodologiji za oblikovanje cen storitev obveznih občinskih gospodarskih javnih služb varstva okolja. Občinski svet Občine Logatec je na svoji 15. redni seji, dne 15.4.2021 sprejel cenik, ki je veljal do 30.4.2022. V letu 2022 je Občinski svet občine Logatec na svoji 22. redni seji, dne 12. 4. 2022 sprejel nove cene, ki so veljale od 1. 5. 2022 dalje.

Čisti prihodki od prodaje pridobljeni z opravljanjem drugih gospodarskih javnih služb so prihodki, doseženi na javnih službah: skupna komunalna raba, pogrebna in pokopališka dejavnost, plakatiranje in tržnina.

Med čistimi prihodki od prodaje posebnih storitev so prikazani prihodki od prodaje posebnih oziroma nadstandardnih storitev v okviru dejavnosti oskrba s pitno vodo za prodajo vode, ki ni namenjena

komunalni rabi, v okviru dejavnosti čiščenje odpadnih voda za čiščenje odpadne vode tistim industrijskim uporabnikom, ki prekomerno obremenjujejo odpadno vodo, in v okviru dejavnosti ravnanja s komunalnimi odpadki za prodajo oziroma oddajo v najem posod za zbiranje odpadkov, prodajo vrečk za biološke odpadke in prevzem drugih odpadkov od pravnih oseb izven rednega pobiranja odpadkov po urniku odvoza odpadkov.

V okviru dejavnosti ravnanja s komunalnimi odpadki so čisti prihodki od prodaje surovin (odpadki) doseženi s prodajo tistih odpadnih surovin, katere kot zbiratelj lahko prodamo, kot so odpadno jedilno olje, kovine in papir.

Čisti prihodki od drugih dejavnosti – priključki po pogodbi so doseženi na osnovi sklenjenih pogodb za izvajanje oskrbe s pitno vodo ter izvajanje odvajanja in čiščenja odpadne vode, po kateri je uporabnik dolžan plačati stroške nadzora nad izdelavo priključka in vnosa odjemnega mesta v evidenco.

Čisti prihodki od drugih dejavnosti – delitev stroškov so doseženi na podlagi dodatnih storitev delitve stroške za večstanovanjske objekte, v katerih ima posamezna stanovanjska enota ločen vodomer in posledično ločen račun.

Prihodki od drugih tržnih dejavnosti so doseženi na trgu ali na podlagi naročila Občine Logatec. Največ prihodkov je doseženih iz naslova investicijskega vzdrževanja infrastrukture in vzdrževanje odlagališča Ostri vrh. Za Občino Logatec so bila opravljena naslednja dela:

Preglednica 42: Opravljena dela za Občino Logatec v letu 2022

Storitve za Občino Logatec	vrednost v EUR
letno vzdrževanje cest	623.872
zimsko služba	284.616
urejanje in čiščenje javnih površin	124.064
redno vzdrževanje odlagališča	117.029
vzdrževanje makadamskih javnih cest	115.100
vzdrževanje javne razsvetljave	45.225
novoletno okraševanje	18.203
obnova vrtine Petkova grapa	12.044
sušilnica blata na ČN Logatec	11.643
mnenja k prostorskim aktom in priprava projektnih pogojev, soglasja za priklop, vodenje in vzdrževanje katastra	11.480
postavitev ekološkega otoka in nadstrešnice	11.182
vgradna akustičnega dušilnega kanala na ČN	8.380
podtlačna črpalka Busch	7.352
namestitev in odstranitev zastav	6.674
vzdrževanje hidrantov	5.197
črpalka za polielektrolit na ČN Logatec	3.934
obnova in razširitev poslovilne vežice	3.183
dobava in postavitev droga za radar	2.866
priključek za kanalizacijo in vodovod	2.835
postavitev informacijskih tabel	2.778
OVD za čistilno napravo Hotedršica	2.335
postavitev drsališča	1.499
sekundarni vodovod Zajele	1.495
dobava kontrolnikov	1.355
stroški vzdrževanja teptalca za sneg	1.304
plakatiranje	1.099
zamenjava vakumske črpalke na membranah ČN Logatec	1.012
obnova blatnika-vodohran Jakovica	1.001
ultrazvočna sonda	851
zamenjava elektromotorja na ČN Logatec	618
prestavitev hidranta-Pavšičeva ulica	518
zaporna loputa na ČN Logatec	408
priprava dokumentacije-ZC Ostri vrh	177

Drugi prihodki, ki so povezani s poslovnimi učinki (251.116,27 EUR)

Drugi prihodki predstavljajo prihodke iz naslova:

- Subvencija omrežnine čiščenje odpadne vode (Občina Logatec): 130.518,56 EUR
- Amortizacija doniranih osnovnih sredstev s strani Občine Logatec: 45.785,71 EUR
- Prejete odškodnine s strani zavarovalnice: 10.744,34 EUR
- Državna pomoč COVID 19 (višja sila) in dvig energentov: 5.901,82 EUR
- Refundacija bolniški odsotnosti: 58.165,84 EUR

Drugi poslovni prihodki (1.780,47 EUR)

- Prevrednotevalni prihodki iz naslova prodanih osnovnih sredstev: 327,87 EUR
- Prevrednotevalni prihodki iz naslova plačanih že odpisanih terjatev: 1.452,60 EUR

Finančni prihodki (2.835,91 EUR)

Finančni prihodki predstavljajo prihodke iz naslova poslovnih terjatev, ki so doseženi s plačilom zamudnih obresti kupcev in obresti na stanje sredstev na TRR.

Ostali prihodki (24.411,44 EUR)

- Prejete pogodbene kazni: 10.873,62 EUR
- Prihodki iz naslova izvršb: 13.533,25 EUR
- Izravnave: 4,57 EUR

Odhodki

Računovodske usmeritve

Stroški materiala se izkazujejo v skladu z metodo tehtanih povprečnih cen. Stroški vzdrževanja nastajajo pri vzdrževanju in obnavljanju lastnih in infrastrukturnih sredstev in objektov, ki so v najemu.

Stroški blaga, materiala in storitev (3.290.208,52 EUR)

Stroški porabljenega materiala (942.175,27 EUR)

Preglednica 43: Pregled stroškov porabljenega materiala po skupinah kontov

Skupina kontov	Naziv	2021	2022	2022/2021
400-401	Izdelavni in pomožni material	225.793,90	267.764,19	118,59
402	Porabljena energija (elektrika, gorivo, plin)	297.311,71	567.827,35	190,99
403	Nadomestni deli in material za vzdrževanje OS	61.315,91	51.711,84	84,34
404	Odpisi drobnega inventarja in zaščitna sredstva	19.350,41	32.001,11	165,38
406	Pisarniški material, strokovna literatura, naročnine	19.404,05	19.149,12	98,69
407	Drugi stroški materiala	3.426,82	3.721,66	108,60
	Skupaj	626.602,80	942.175,27	150,36

Stroški materiala so se v letu 2022 povečali za 50% glede na leto 2021. Povečanje stroškov izhaja iz podražitev električne energije in plina (91%). Povečale so se tudi cene materiala (vodovodnega, elektro).

Stroški storitev (2.348.033,25 EUR)

Preglednica 44: Pregled stroškov storitev po skupinah kontov

Skupina kontov	Naziv	2021	2022	2022/2021
410	Storitve pri opravljanju storitev: komunalne storitve, laboratorijske in kemijske preiskave v zvezi s pitno vodo, vzorčenje, izdelava smetarskega koledarja, prevzem bioloških odpadkov, prevzem stekla, lesa, zimsko služba, letno vzdrževanje cest, pogrebne storitve, storitve po naročilu občine Logatec, vzdrževanje odlagališča Ostri Vrh	1.161.721,26	1.087.356,42	93,60
411	Prevozne storitve, komunikacij, poštno storitve	93.148,30	99.429,14	106,74
412	Storitve v zvezi z vzdrževanjem OS in infrastrukture	86.722,98	133.724,75	154,20
413000	Najemnine (računalniški programi, prostori, oprema)	44.362,99	24.010,50	54,12
413100	Najemnine infrastrukture	855.042,53	849.085,38	99,30
414	Povračila stroškov zaposlencem v zvezi z delom (potni stroški)	431,07	1.771,97	411,06
415	Stroški plačilnega prometa in bančnih storitev, zavarovanje premoženja	37.302,80	45.667,57	122,42
416	Stroški intelektualnih in osebnih storitev: zdravniški pregledi, izobraževanja v zvezi z dejavnostjo, odvetniške storitve, varstvo pri delu, varovanje	43.467,00	32.467,41	74,69
417	Stroški sejmov, reklam in reprezentance	7.801,80	8.204,33	105,16
418	Storitve fizičnih oseb (ŠŠ, podjemne pogodbe, avtorski honorar): nadomeščanje daljših bolniških odsotnosti in pogodbeni delavci na pogrebni dejavnosti	62.048,06	51.027,79	82,24
419	Druge storitve (članarine, cestnine, promocija zdravja...)	11.113,83	15.287,99	137,56
	Skupaj	2.403.162,62	2.348.033,25	97,71

Stroški dela (1.592.649,39 EUR)

Podjetje za zaposlene obračunava in izplačuje plače po določenih Kolektivne pogodbe komunalnih dejavnosti in internih aktih podjetja. Vsako delavno mesto je razvrščeno v ustrezni tarifni in plačilni razred in ovrednoteno z ustreznim koeficientom, ki odraža razmerje do najenostavnejšega dela. Plača zaposlenega je sestavljena iz osnovne plače, dodatka za minulo delo, dodatka za stalnost ter dela plače za delovno uspešnost. Delavcem se plača poveča za dodatke za posebne pogoje dela, stalno pripravljenost na domu, nadurno delo, delo ponoči ter ob nedeljah in praznikih.

Ob koncu leta 2022 je bilo v podjetju zaposlenih 48 delavcev (ob koncu leta 2021: 44). Plače so se povečali za 8% zaradi povečanja števila zaposlenih, napredovanj zaposlenih, izplačila poslovne uspešnosti (za leta 2017-2020), regres je bil izplačan v višini 1.850 EUR.

Povprečna plača na zaposlenega je znašala 2.162,54 EUR. V povprečno plače so upoštevane: bruto plače, nadomestila plače, poslovna uspešnost, refundirane bolniške). Na ravni dejavnosti je bila plača na zaposlenega 1.992,00 EUR.

Preglednica 45: Pregled stroškov dela po skupinah kontov

Skupina kontov	Naziv	2021	2022	2022/2021
470	Plače zaposlencev (redno delo in nadure)	884.965,74	893.050,50	101
471	Nadomestila plač (letni dopust, prazniki, bolezni v breme podjetja)	187.718,43	222.767,53	119
472	Dodatno pokojninsko zavarovanje	20.866,37	22.155,79	106
473	Drugi stroški dela (regres, bonitete, povračila in drugi prejemki zaposlenih)	187.273,21	245.526,80	131
473000	<i>Regres za letni dopust</i>	<i>83.228,15</i>	<i>82.948,50</i>	100
473002	<i>Poslovna uspešnost</i>	<i>0,00</i>	<i>44.075,36</i>	-
473100	<i>Prehrana med delom</i>	<i>56.937,14</i>	<i>60.725,25</i>	107
473200	<i>Prevoz na delo in iz njega</i>	<i>31.816,09</i>	<i>38.966,78</i>	122
473300	<i>Bonitete (nezgodno zavarovanje)</i>	<i>3.974,02</i>	<i>3.916,77</i>	99
473301	<i>Bonitete (varuh zdravja)</i>	<i>6.624,57</i>	<i>11.352,58</i>	171
473400	<i>Jubilejne nagrade (direktor)</i>	<i>0,00</i>	<i>0,00</i>	-
473600	<i>Odpravnine</i>	<i>2.755,33</i>	<i>0,00</i>	-
473600	<i>Solidarnostne pomoči</i>	<i>1.937,91</i>	<i>3.541,56</i>	183
474	Delodajalčevi prispevki od plač	173.787,43	189.381,25	109
479	Rezervacije za odpravnine in jubilejne nagrade	19.406,58	19.767,52	102
	SKUPAJ stroški dela	1.474.017,76	1.592.649,39	108

Odpisi vrednosti (176.132,10 EUR)

Osnovna sredstva podjetja se amortizirajo po stopnjah, ki se določijo ob aktiviranju vsakega posameznega osnovnega sredstva. Pri amortiziranju se uporablja enakomerna časovna metoda. Za osnovna sredstva, ki se uporabljajo za gospodarske javne službe varstva okolja, se upoštevajo amortizacijske stopnje, ki so določene v Uredbi o metodologiji za oblikovanje cen storitev obveznih občinskih gospodarskih javnih služb varstva okolja.

- Amortizacija in prevrednotevalni poslovni odhodki: 174.160,23 EUR
- Prevrednotevalni poslovni odhodki pri neopredmetenih in opredmetenih sredstvih (odpis): 1.971,87 EUR

Drugi poslovni odhodki (79.501,60 EUR)

Drugi poslovni odhodki zajemajo dajatve, ki niso odvisne od poslovnega izida družbe. To so:

- Nadomestilo za uporabo stavbnega zemljišča: 1.900,88 EUR
- Prispevek za neizpolnjevanje kvote invalidov: 6.768,90 EUR
- Stroški za varstvo okolja: 1.046,02 EUR
- Vodna povračila: 63.852,58 EUR
- Sodne in upravne takse: 1.013,20 EUR
- Ostali neposlovni stroški (udeležba na komunalnih igrah): 4.920,02 EUR.

Preglednica 46: Pregled drugih stroškov storitev po skupinah kontov

Skupina kontov	Naziv	2021	2022	2022/2021
480	Dajatve, ki niso odvisne od stroškov dela ali drugih vrst stroškov	1.900,96	8.669,78	456,07
481	Izdatki za varstvo okolja	55.452,86	64.898,60	117,03
489	Ostali stroški	3.791,60	5.933,22	156,48
	Skupaj	61.145,42	79.501,60	130,02

Finančni odhodki iz drugih finančnih obveznosti (4.812,02 EUR)

- Obresti od kratkoročnega – likvidnostnega kredita: 968,20 EUR
- Obresti od dolgoročnega kredita: 2.592,66 EUR
- Obresti od aktuarskega izračuna za jubilejne nagrade in odpravnine ob upokojitvi: 1.251,16 EUR.

Drugi odhodki (2.368,02 EUR)

Podjetje je v letu 2022 doniralo 2.357,52 EUR sredstev različnim društvom. Znesek predstavlja še negativne evrske izravnave: 10,50 EUR.

Davek od dohodka pravnih oseb (5.437,25 EUR)

Obračun je bil davek od dohodka pravnih oseb v višini 5.437,25 EUR.

Čisti dobiček obračunskega obdobja (21.231,97 EUR)

Podjetje je v poslovnem letu ustvarilo 26.669,22 EUR celotnega dobička, obračunan je bil davek od dohodka pravnih oseb v višini 5.437,25 EUR, tako je podjetje ustvarilo čisti dobiček obračunskega obdobja v višini 21.231,97 EUR.

V aktuarskem izračunu iz naslova odprave dobičkov/izgub zaradi upokojitev je bila izračunana aktuarska izguba v višini 1.239,36 EUR. Skladno z računovodskimi usmeritvami (kot posledica sprememb MRS 19) se aktuarski dobički in izgube ne pripoznavajo v poslovnem izidu, temveč se v izkazu vseobsegajočega donosa evidentirajo v breme kapitala, natančneje v breme rezerv, nastalih zaradi vrednotenja po pošteni vrednosti.

Skladno z 230. členom ZGD -1 se je najprej pokrila prenesena izguba aktuarskega izračuna v višini 1.239,36 EUR. Bilančni dobiček podjetja v poslovnem letu 2022 tako znaša 19.992,61 EUR. O razporeditvi bilančnega dobička, na predlog organa nadzora, odloča skupščina, to je Občinski svet Občine Logatec.

Druga razkritja

Na podlagi SRS so skupine oseb: član uprave – direktor, člani Nadzornega sveta in notranji zaposleni. Družbo vodi in zastopa direktor, ki ga imenuje in odpokliče Nadzorni svet družbe. Mandat direktorja traja štiri leta. Za direktorja podjetja je bil imenovan Božidar Resnik, svoj mandat je nastopil 1. januarja 2022.

Člani Nadzornega sveta za leto 2022 (imenovani v letu 2019) so:

mag. Brigita Šen Kreže (predstavnica ustanovitelja, predsednica Nadzornega sveta)

- Andrej Rupnik (predstavnik ustanovitelja)
- Boris Hodnik (predstavnik ustanovitelja)
- Zoran Mojškerc (predstavnik ustanovitelja)
- Janez Marinko (predstavnik zaposlenih)
- Darko Brus (predstavnik zaposlenih)

Člani Nadzornega sveta so se v letu 2022 sestali na štirih rednih sejah, eni izredni seji, ena seja je bila dopisna.

Preglednica 47: Prejemki direktorja in članov Nadzornega sveta

SKUPINE OSEB	2021 (bruto)	2022 (bruto)
Član uprave-direktor	79.196,78	80.570,76
<i>I. bruto</i>	<i>73.569,69</i>	<i>70.247,23</i>
<i>od tega: spremenljivi prejemek direktorja, določen na podlagi delovanja direktorja oz. poslovanja podjetja (Aver)</i>	<i>9.320,81</i>	<i>1.333,66</i>
<i>regres</i>	<i>1.079,17</i>	<i>1.850,00</i>
<i>bonitete</i>	<i>45,68</i>	<i>389,06</i>
<i>jubilejna nagrada</i>	<i>-</i>	<i>-</i>
<i>povračilo stroškov prehrane</i>	<i>1.389,24</i>	<i>1.591,28</i>
<i>prevoz na delo in povračilo službenih poti</i>	<i>3.113,00</i>	<i>6.493,19</i>
Člani nadzornega sveta skupaj bruto	8.679,57	5.879,27

5.3 Dodatna razkritja na podlagi zahtev Slovenskega računovodskega standarda 32

5.3.1 Izkaz poslovnih izidov po dejavnosti za leto 2022

Izkaz je prikazan na naslednji strani.

Preglednica 48: Izkaz poslovnih izidov po dejavnosti za leto 2022

Zaporedna številka	Izkaz poslovnih izidov po dejavnostih in občinah za leto 2022	Obvezne GJS varstva okolja			Druge GJS								TRG		
		Oskrba s pitno vodo-GJS Občina Logatec	Odvajanje in čiščenje odpadne vode -GJS Občina Logatec	Ravnanje s komunalnimi odpadki-GJS Občina Logatec	Zimsko vzdrževanje cest GJS - Občina Logatec	Javna razsvetljava GJS - Občina Logatec	Letno vzdrževanje cest GJS - Občina Logatec	Vzdrževanje javnih površin GJS - Občina Logatec	24 - urna dežurna služba GJS Občina Logatec	Vzdrževanje pokopališč GJS Občina Logatec	Sejemska dejavnost (tržnica in tržnica) GJS Občina Logatec	Plakatiranje GJS - Občina Logatec	Tržna dejavnost, Storitve za Občino Logatec	Tržna dejavnost, pogrebna služba Občina Logatec	Tržne dejavnosti, storitve ostalo
1.	ČISTI PRIHODKI OD PRODAJE	853.020,08	1.346.343,63	930.142,78	293.077,95	163.778,93	633.762,51	125.999,86	18.545,10	63.929,64	15.638,97	2.529,05	225.807,97	118.057,58	101.562,73
1.1.	Čisti prihodki pridobljeni z opravljanjem GJS	436.091,29	669.385,61	790.281,31	293.077,95	163.778,93	633.762,51	125.999,86	14.845,75	0	0	0	0	118.057,58	10.956,05
1.2.	Čisti prihodki, pridobljeni z opravljanjem GJS - omrežnina	387.203,06	534.731,70	2.273,62	0	0	0	0	0	0	0	0	0	0	0
1.3.	Čisti prihodki od prodaje storitve - POSEBNE STORITVE	24.524,43	138.937,02	110.568,02	0	0	0	0	3.699,35	63.929,64	0	2.529,05	0	0	0
1.4.	Čisti prihodki od prodaje proizvodov - SUROVIN (odpadki)	0	0	27.019,83	0	0	0	0	0	0	0	0	0	0	0
1.5.	Čisti prihodki od DRUGIH DEJAVNOSTI - priključki po pogodbi	5.201,30	3.289,30	0	0	0	0	0	0	0	0	0	0	0	0
1.6.	Čisti prihodki od DRUGIH DEJAVNOSTI	0	0	0	0	0	0	0	0	0	15.638,97	0	225.807,97	0	90.606,68
2.	USREDSTVENI LASTNI PROIZVODI IN LASTNE STORITVE	0	0	0	0	0	0	0	0	0	0	0	0	0	0
3.	DRUGI POSLOVNI PRIHODKI - S PREVREDNOTEVALNIMI POSLOVNIMI PRIHODKI	6.095,66	175.014,18	56.069,11	217,21	1.628,33	4.403,97	5.347,37	98,76	2.318,11	70,56	14,12	408,32	991,86	219,18
3.1.	Drugi prihodki povezani s poslovnimi učinki - SUBVENCije	0	130.518,56	0	0	0	0	0	0	0	0	0	0	0	0
3.2.	Drugi prihodki povezani s poslovnimi učinki	5.630,81	33.107,82	20.741,55	215,94	1.625,03	4.394,02	5.347,37	97,39	2.309,72	70,56	14,12	393,79	659,22	204,66
3.3.	Prihodki od odprave rezervacij in PČR	0	0	0	0	0	0	0	0	0	0	0	0	0	0
3.4.	• drugi prihodki povezani s poslovnimi učinki - sredstva za pokrivanje STROŠKOV AMORTIZACIJE	0	10.922,98	34.862,73	0	0	0	0	0	0	0	0	0	0	0
3.5.	Drugi PREVREDNOTEVALNI poslovni prihodki	464,85	464,82	464,83	1,27	3,30	9,95	0	1,37	8,39	0,00	0,00	14,53	332,64	14,52
I.	KOSMATI DONOS IZ POSLOVANJA	859.115,74	1.521.357,81	986.211,89	293.295,16	165.407,26	638.166,48	131.347,23	18.643,86	66.247,75	15.709,53	2.543,17	226.216,29	119.049,44	101.781,91
4.	STROŠKI BLAGA, MATERIALA IN STORITEV	455.673,94	1.228.732,05	446.832,47	260.260,93	125.528,19	398.578,50	24.176,14	3.970,65	25.733,97	13.140,32	422,20	186.008,50	65.871,14	55.279,52
4.1.	Stroški PORABLJENEGA MATERIALA	160.959,56	334.023,88	111.316,18	5.955,94	114.477,91	82.847,53	8.954,24	1.232,22	11.179,20	650,17	317,37	40.066,60	17.423,95	52.770,52
4.2.	Stroški STORITEV skupaj	294.714,38	894.708,17	335.516,29	254.304,99	11.050,28	315.730,97	15.221,90	2.738,43	14.554,77	12.490,15	104,83	145.941,90	48.447,19	2.509,00
4.2.1.	- stroški najemnin za infrastrukturo	198.041,62	647.811,80	2.532,12	0	0	0	0	0	699,84	0	0	0	0	0
4.2.1.	- stroški drugih storitev	96.672,76	246.896,37	332.984,17	254.304,99	11.050,28	315.730,97	15.221,90	2.738,43	13.854,93	12.490,15	104,83	145.941,90	48.447,19	2.509,00
5.	STROŠKI DELA	305.732,63	289.952,42	482.863,41	20.329,72	40.812,54	204.288,19	88.783,44	21.558,93	47.643,46	4.689,30	839,24	28.094,26	44.462,61	12.599,24
5.1.	Stroški PLAČ in NADOMESTILA PLAČ	215.310,77	204.691,24	329.368,40	15.852,87	31.815,38	136.357,88	61.496,98	18.171,82	34.039,16	3.720,44	675,60	22.817,92	31.396,66	10.102,91
5.2.	Stroški POKOJNINSKIH IN SOCIALNIH ZAVAROVANJ	41.257,67	38.756,59	62.947,85	2.743,99	5.619,72	27.371,16	10.511,49	2.966,79	6.615,17	679,46	114,59	3.846,11	6.385,33	1.721,12
5.3.	DRUGI stroški dela	45.368,22	43.272,14	83.582,40	1.226,83	3.106,19	38.135,94	15.570,41	388,83	6.393,64	262,79	44,54	1.300,40	6.168,65	705,82
5.4.	- rezervacije za jubilejne nagrade in odpravnine ob upokojitvi	3.795,97	3.232,45	6.964,76	506,03	271,25	2.423,21	1.204,56	31,49	595,49	26,61	4,51	129,83	511,97	69,39
5.5.	- drugi stroški dela	0	0	0	0	0	0	0	0	0	0	0	0	0	0
6.	ODPISI VREDNOSTI	12.123,69	71.801,28	50.724,02	6.878,25	779,99	22.821,26	2.885,13	383,16	1.768,35	646,17	70,90	915,98	4.074,88	259,04
6.1.	• AMORTIZACIJA in PREVREDNOTEVALNI poslovni ODHODKI pri neopred. dolg. sredstvih in opred. osnovnih sredstvih	12.123,69	71.801,28	48.752,15	6.878,25	779,99	22.821,26	2.885,13	383,16	1.768,35	646,17	70,90	915,98	4.074,88	259,04
6.1.1.	- AMORTIZACIJA osnovnih sredstev podjetja	12.123,69	71.801,28	48.752,15	6.878,25	779,99	22.821,26	2.885,13	383,16	1.768,35	646,17	70,90	915,98	4.074,88	259,04
6.1.2.	- prevrednotovalni poslovni odhodki pri NDS in OS podjetja	0	0	0	0	0	0	0	0	0	0	0	0	0	0
6.1.3.	• PREVREDNOTEVALNI poslovni ODHODKI pri obratnih sredstvih	0	0	1.971,87	0	0	0	0	0	0	0	0	0	0	0
7.	DRUGI POSLOVNI ODHODKI	63.852,58	693,01	353,01	0	0	0	0	0	0	0	0	0	0	0
	• rezervacije	0	0	0	0	0	0	0	0	0	0	0	0	0	0
	• drugi stroški	63.852,58	693,01	353,01	0	0	0	0	0	0	0	0	0	0	0
II.	POSLOVNI ODHODKI	837.382,84	1.591.178,76	980.772,91	287.468,90	167.120,72	625.687,95	115.844,71	25.912,74	75.145,78	18.475,79	1.332,34	215.018,74	114.408,63	68.137,80
III.a	DOBIČEK IZ POSLOVANJA	34.636,40	119.280,21	38.379,77	5.826,26	0	12.478,53	15.502,52	0	0	0	1.210,83	11.197,55	4.640,81	33.644,11
III.b	IZGUBA IZ POSLOVANJA	12.903,50	189.101,16	32.940,79	0	1.713,46	0	0	7.268,88	8.898,03	2.766,26	0	0	0	0
(III.a - III.b)	Dobiček ali izguba iz poslovanja (razlika)	21.732,90	-69.820,95	5.438,98	5.826,26	-1.713,46	12.478,53	15.502,52	-7.268,88	-8.898,03	-2.766,26	1.210,83	11.197,55	4.640,81	33.644,11
8.	FINANČNI PRIHODKI IZ DELEŽEV	0	0	0	0	0	0	0	0	0	0	0	0	0	0
9.	FINANČNI PRIHODKI IZ POSLOVNIH TERJATEV	907,24	907,09	908,06	2,50	6,48	19,51	0	2,67	16,39	0,00	0	28,33	9,31	28,32
10.	FINANČNI ODHODKI IZ FINANČNIH OBVEZNOSTI	423,44	2.934,89	795,42	33,95	88,11	265,44	0	15,31	94,33	11,10	2,22	61,92	53,71	32,18
11.	FINANČNI ODHODKI IZ POSLOVNIH OBVEZNOSTI	0,00	0,00	0,00	0,00	0,00	0,00	0,00	0,00	0,00	0,00	0,00	0,00	0,00	0,00
IV.	POSLOVNI IZID IZ REDNEGA DELOVANJA	22.216,70	-71.848,75	5.551,62	5.794,81	-1.795,09	12.232,60	15.502,52	-7.281,52	-8.975,97	-2.777,36	1.208,61	11.163,96	4.596,41	33.640,25
12.	DRUGI PRIHODKI	2.762,10	2.317,22	4.797,95	187,19	485,70	12.336,87	0,00	85,18	524,57	60,78	12,15	352,98	298,69	190,06
13.	DRUGI ODHODKI	3.091,04	2.622,10	6.285,42	196,51	509,94	2.408,71	174,60	84,15	655,98	60,27	12,05	346,51	338,74	185,00
V.	POSLOVNI IZID PRED OBDAVČITVIJO	21.887,76	-72.153,63	4.064,15	5.785,49	-1.819,33	22.160,76	15.327,92	-7.280,49	-9.107,38	-2.776,85	1.208,71	11.170,43	4.556,36	33.645,31

5.3.2 Sodila za razporejanje prihodkov in odhodkov

V skladu z določili SRS 32 in internimi akti, družba zagotavlja ločeno računovodsko spremljanje prihodkov in stroškov po dejavnostih, oblikovana so ustrezna stroškovna mesta.

Šifrant stroškovnih mest je štirimesten. Prvo mesto v šifrantu določa dejavnost, drugo mesto določa ali gre za gospodarsko javno službo, posebno storitev ali drugo (tržno dejavnost), tretje in četrto mesto označujeta podrobnejšo opredelitev vrste storitev znotraj dejavnosti (stroškovni nosilec).

V okviru stroškovnih mest so določeni stroškovni nosilci, na katere se neposredno razporejajo neposredni prihodki in odhodki. Večina prihodkov in odhodkov je neposrednih, kar pomeni, da je izvirno mogoče ugotovljati, na katere storitve znotraj dejavnosti se nanašajo. Taki prihodki in odhodki se že na podlagi nalogov za fakturiranje na podlagi knjigovodske listine knjižijo neposredno na posamezno dejavnost.

Prihodki in odhodki, ki jih na podlagi razpoložljive dokumentacije ni mogoče ob knjiženju razporediti na posamezno stroškovno mesto oziroma stroškovni nosilec znotraj posamezne dejavnosti, imajo značaj splošnih stroškov dejavnosti in se najprej knjižijo na splošna stroškovna mesta dejavnosti. Na posamezno stroškovno mesto oziroma stroškovni nosilec znotraj dejavnosti se razporedijo po deležu učinkovitih ur (opravljene ure in nadure), opravljenih na posameznem stroškovnem mestu oziroma stroškovnem nosilcu v okviru dejavnosti.

Prihodki in odhodki, ki jih na podlagi razpoložljive dokumentacije ni mogoče ob knjiženju razporediti na temeljne dejavnosti, imajo značaj splošnih prihodkov in odhodkov in se najprej knjižijo na splošna stroškovna mesta. V podjetju so vzpostavljena naslednja splošna stroškovna mesta: uprava, prodaja in obračun komunalnih storitev. Sodila za razporejanje splošnih prihodkov in odhodkov podjetja na posamezne dejavnosti je delež učinkovitih ur (opravljene ure in nadure) opravljenih na posameznih dejavnostih družbe.

5.4 Prikaz dobičkov oziroma izgub na GJS za poračun v naslednjih obdobjih

Postavka/Leto	2022
OSKRBA S PITNO VODO - skupaj	6.991,89
Storitev	-19.125,31
Omrežnina	26.117,20
Donos 5%	11.914,00
ODVAJANJE KOMUNALNE IN PADAVINSKE ODPADNE VODE - skupaj	38.813,67
Storitev	35.220,38
Omrežnina	3.593,29
Donos 5%	4.069,23
ČIŠČENJE KOMUNALNE IN PADAVINSKE ODPADNE VODE - skupaj	-126.091,04
Storitev	-131.933,01
Omrežnina	5.841,97
Donos 5%	3.532,57
STORITVE, POVEZANE Z GREZNICAMI IN MKČN - skupaj	-10.444,55
Storitev	-10.444,55
Omrežnina	
Donos 5%	3.324,42

ZBIRANJE KOMUNALNIH ODPADKOV - skupaj	-25.418,41
Storitev	-25.066,03
Javna infrastruktura	-352,38
Donos 5%	25.207,73
ZBIRANJE BIORAZGRADLJIVIH ODPADKOV - skupaj	-38.205,26
Storitev	-38.205,26
Javna infrastruktura	
Donos 5%	4.461,20
OBDELAVA MEŠANIH KOMUNALNIH ODPADKOV - skupaj	0,00
Storitev	
Donos	
ODLAGANJE MEŠANIH KOMUNALNIH ODPADKOV - skupaj	0,00
Storitev	
Javna infrastruktura	
24 URNA DEŽURNA SLUŽBA	-8.855,43
Storitev	-8.855,43
Donos	
Skupaj	-163.209,13
DONOSI SKUPAJ	52.509,15